



| | | | | | | | | |
|-----------------|-----|---|-------------|-----------|------|--|-----|---------------|
| und Erden. . | 2 | x | . | . | 1200 | Tabakerzeugnisse (ohne Abfälle) | 5 | x |
| rdgas- | - | - | - | - | 1299 | Veredlung von Erzeugnissen dieser Güter- | - | - |
| ergbau | - | - | - | - | 13 | abteilung | - | - |
| und Erden. . | 2 | x | . | . | 1310 | Textilien | 237 | x |
| . | 962 | x | 24 479 717 | 22 | 1310 | Textile Spinnstoffe und Garne, | 10 | 17 099 206 |
| . | 92 | x | 4 232 700 | 32 | 1320 | Gewebe, | 43 | 69 407 753 |
| . | 22 | x | 196 962 | 7 | 1330 | Textilveredlung, | 48 | x |
| . | 157 | x | 4 410 627 | 31 | 1391 | Gewirke und Gestricke, | 12 | x |
| erzeugnisse . | 10 | x | 79 693 | 5 | 1392 | Konfektionierte Textilwaren (ohne Bekleidung) . . | 70 | x |
| oren, | 6 | x | 148 319 | 14 | 1393 | Teppiche und textile Fußbodenbeläge, | kg | 14 36 845 082 |
| . | 12 | x | 495 480 | 26 | 1394 | auch konfektioniert | kg | 4 3 029 310 |
| . g. | 42 | x | 1 211 722 | 36 | 1395 | Vliesstoffe (auch getränkt, bestrichen, überzogen | kg | 12 49 308 780 |
| . | 11 | . | 2 885 581 | 1 053 160 | 1396 | oder mit Lagen versehen) und Erzeugnisse | 65 | x |
| . | 4 | . | 97 467 | 125 671 | 1399 | daraus (ohne Bekleidung) | 5 | x |
| peiseeis) . . | 27 | x | 1 342 737 | 8 | 14 | Technische Textilien | 49 | x |
| . | 4 | x | 116 086 | 10 | 1411 | Sonstige Textilwaren, a. n. g. | - | - |
| . | 26 | x | 577 201 | 19 | 1412 | Bekleidung | 11 | 1 075 085 |
| . | 13 | x | 460 971 | 42 | 1413 | Bekleidung aus Leder oder rekonstituiertem | 19 | 5 795 500 |
| . | 508 | x | 3 186 592 | 26 | 1414 | Leder (einschl. Mänteln) (ohne Bekleidungs- | 11 | x |
| . | 55 | . | . | . | 1419 | zubehör, Schuhe und Kopfbedeckungen) | 12 | x |
| . | 2 | . | . | . | 1431 | Arbeits- und Berufsbekleidung | - | - |
| . | 7 | . | . | . | 1439 | Sonstige Oberbekleidung (ohne Arbeits- | 4 | x |
| . | 41 | . | 605 557 331 | 2 454 056 | 1499 | und Berufsbekleidung) | 4 | . |
| . | 11 | . | 124 048 886 | 727 820 | 15 | Veredlung von Erzeugnissen dieser Güterab- | 2 | x |
| . | 24 | x | 474 688 | 17 | 1511 | teilung (ohne Bekleidung aus textilen Stoffen) . . | 33 | x |
| . | 24 | x | 465 843 | 18 | 1512 | Leder und Lederwaren | 4 | x |
| ereitungen, | kg | . | 786 590 | 17 | 1520 | Leder und Lederfaserstoff; zugerichtete | 16 | x |
| n oder zum | 61 | x | 453 031 | 12 | 1599 | und gefärbte Felle | 13 | x |
| in einem Inhalt | 29 | x | . | . | . | Lederwaren (ohne Lederbekleidung und Schuhe) . | . | . |
| . | 26 | . | . | . | . | Schuhe | . | . |
| ereitet | t | . | . | . | . | Veredlung von Erzeugnissen dieser Güter- | . | . |
| Güter- | . | . | . | . | . | abteilung | . | . |

Statistische Berichte

Sozialversicherungspflichtig Beschäftigte in Nordrhein-Westfalen
am 31. Dezember 2017

Ergebnisse der Statistik der Bundesagentur für Arbeit

– Berichtigte Ausgabe –



Sozialversicherungspflichtig Beschäftigte in Nordrhein-Westfalen

am 31. Dezember 2017

Ergebnisse der Statistik der Bundesagentur für Arbeit

– Berichtigte Ausgabe –

Herausgegeben von
Information und Technik Nordrhein-Westfalen, Statistisches Landesamt
Mauerstraße 51, 40476 Düsseldorf • Postfach 10 11 05, 40002 Düsseldorf
Telefon 0211 9449-01 • Telefax 0211 9449-8000
Internet: <http://www.it.nrw>
E-Mail: poststelle@it.nrw.de

Erschienen im Dezember 2019

Alle Statistischen Berichte finden Sie als PDF-Datei zum kostenlosen
Download in unserer Internet-Rubrik Aktuell / Publikationen.
© Information und Technik NRW, Düsseldorf, 2019
Auszugsweise Vervielfältigung und Verbreitung mit Quellenangabe gestattet.

Inhalt

| | Seite |
|--|-------|
| Vorbemerkungen | |
| Grundlagen der Beschäftigungsstatistik | 4 |
| Das Meldesystem in der Sozialversicherung | 4 |
| Begriffsdefinitionen | 5 |
| Hinweise | 8 |
| Grafiken | |
| Sozialversicherungspflichtig Beschäftigte am 31. Dezember 2017 | |
| – Frauen | 9 |
| – Männer | 9 |
| – nach Art des Schulabschlusses | 9 |
| – nach Art des Berufsabschlusses | 9 |
| – nach Herkunft der Ausländer/-innen | 9 |
| – nach Altersklassen | 9 |
| Sozialversicherungspflichtig Beschäftigte in den kreisfreien Städten und Kreisen am 31. Dezember 2017 sowie Veränderung gegenüber dem Vorjahr | 10 |
| Sozialversicherungspflichtig Beschäftigte am 31. Dezember 2017 nach Wirtschaftszweigen in Prozent | 11 |
| Tabellenteil | |
| 1. Sozialversicherungspflichtig Beschäftigte 2008 – 2017 | |
| 1.1 Nach Wirtschaftszweigen | 12 |
| 1.2 Nach Voll- und Teilzeitbeschäftigten sowie Geschlecht | 13 |
| 2. Sozialversicherungspflichtig Beschäftigte am 31. Dezember 2017 nach Voll- und Teilzeitbeschäftigten, Staatsangehörigkeit und Wirtschaftszweigen sowie Geschlecht | 15 |
| 3. Sozialversicherungspflichtig Beschäftigte in den kreisfreien Städten und Kreisen am 31. Dezember 2017 nach Wirtschaftsbereichen | 19 |
| 4. Sozialversicherungspflichtig Beschäftigte in den kreisfreien Städten und Kreisen am 31. Dezember 2017 nach beruflicher Gliederung sowie Voll- und Teilzeitbeschäftigten | 27 |
| 5. Sozialversicherungspflichtig Beschäftigte am 31. Dezember 2017 nach Wirtschaftszweigen sowie Schul- und Berufsabschluss | 43 |
| 6. Sozialversicherungspflichtig Beschäftigte in den kreisfreien Städten und Kreisen am 31. Dezember 2017 nach Wirtschaftszweigen sowie Art des Schul- und Berufsabschlusses | 45 |
| 7. Ausländische sozialversicherungspflichtig Beschäftigte am 31. Dezember 2017 nach Geschlecht, Land der Staatsangehörigkeit und Wirtschaftsbereichen | 65 |

Vorbemerkungen

Mit der vorliegenden Veröffentlichung werden statistische Ergebnisse über die sozialversicherungspflichtig Beschäftigten (SvB) mit Arbeitsort im Land Nordrhein-Westfalen dargestellt. Die Daten stammen aus dem Datawarehouse (DWH) der Bundesagentur für Arbeit (BA). Die Auswertungen aus dem DWH der BA wurden von IT.NRW durchgeführt. Tag des Datenabrufs aus dem DWH der BA ist der 13.02.2019.

Nachgewiesen werden hier beschäftigte Personen, und nicht Beschäftigungs-Fälle. Das heißt: Personen mit mehr als einem Beschäftigungsverhältnis werden nur einmal nachgewiesen, und zwar mit ihrem überwiegenden Beschäftigungsverhältnis.

Weitere über diesen Bericht hinausgehende Ergebnisse finden Sie online in der Landesdatenbank unter:
<https://www.landesdatenbank.nrw.de/link/tabellen/13111>

Am 3. Januar 2018 erfolgte eine Revision der Beschäftigungsstatistik durch die Bundesagentur für Arbeit. Nähere Hintergrundinformationen finden Sie hier:
<https://statistik.arbeitsagentur.de/Statistischer-Conent/Grundlagen/Methodenberichte/Beschaeftigungsstatistik/Generische-Publikationen/Methodenbericht-Revision-der-Beschaeftigungsstatistik-2017.pdf>

Die Ergebnisse haben bis drei Jahre nach dem Stichtag vorläufigen Charakter. Die BA behält sich vor, diese innerhalb eines Zeitraums von drei Jahren bei wichtigem Berichtigungsbedarf zu korrigieren. Nach Ablauf der Frist erhalten die Ergebnisse den Status „endgültige Ergebnisse“.

Grundlagen der Beschäftigungsstatistik

Mit Wirkung vom 1. Januar 1973 wurde das neue integrierte Meldeverfahren zur Sozialversicherung (gesetzliche Kranken- und Rentenversicherung) und zur Bundesagentur für Arbeit (Arbeitslosenversicherung) eingeführt und damit die Möglichkeit zum Aufbau einer neuen Beschäftigungsstatistik geschaffen. Dieses Verfahren verlangt von den Arbeitgebern für alle sozialversicherungspflichtig beschäftigten Arbeitnehmer/-innen (Beschäftigte) eine einheitliche und automationsgerechte Lieferung von Meldungen über demografische, wirtschaftliche und sozialversicherungsrechtliche Tatbestände der Versicherten.

Die gesetzliche Grundlage zur Durchführung der Beschäftigungsstatistik ist seit dem 1. Januar 1998 das Dritte Buch Sozialgesetzbuch – Arbeitsförderung – (SGB III) vom 24. März 1997¹⁾, in der Fassung der zwischenzeitlich erfolgten Änderungen (Rechtsgrundlage in der Zeit bis zum 31.12.1997; Arbeitsförderungsgesetz vom 25. Juni 1969 (BGBl. I S. 582), zuletzt geändert durch Artikel 30 des Gesetzes vom 20. Dezember 1996 (BGBl. I S. 2049)).

Danach hat die BA Art und Umfang der Beschäftigung sowie Entwicklung und Lage des Arbeitsmarktes, der Berufe und der beruflichen Bildungsmöglichkeiten im Allgemeinen und in den einzelnen Wirtschaftszweigen und Wirtschaftsgebieten auch nach der sozialen Struktur zu beobachten und auszuwerten (Arbeitsmarkt- und Berufsforschung).

Aufgabe der Statistischen Ämter des Bundes und der Länder ist es, im Rahmen des erwerbsstatistischen Gesamtsystems ergänzende Auswertungen und Veröffentlichungen vorzunehmen. Hierzu stellt die Bundesagentur für Arbeit dem Statistischen Bundesamt und den Statistischen Ämtern der Länder ab dem 1. Quartal 2007 die hierfür erforderlichen Daten der sozialversicherungspflichtig Beschäftigten gemäß § 282a Abs. 1 SGB III im DWH zur Verfügung.

Das Meldesystem in der Sozialversicherung

Auskunftspflichtige

Auskunftspflichtig sind die Arbeitgeber. Sie müssen an die Träger der Sozialversicherung Meldungen verschiedenen Inhalts über die in ihren Betrieben sozialversicherungspflichtig Beschäftigten (SvB) erstatten. Anlass, Form und Fristen für diese richten sich nach den Vorschriften der DEÜV²⁾ (§§ 6 bis 13).

Erfasster Personenkreis

Der Personenkreis, für den Meldungen im Rahmen des integrierten Meldeverfahrens zur Sozialversicherung zu erstatten sind, ist in § 3 DEÜV festgelegt. Die Abgrenzung der hier publizierten Beschäftigtenzahlen wird im Abschnitt „Begriffsdefinitionen“ näher erläutert.

Deckungsgrad der Beschäftigungsstatistik

Nach den Ergebnissen der Erwerbstätigenrechnung des Bundes und der Länder stellen sozialversicherungspflichtig Beschäftigte derzeit einen Anteil von rund 70 % an allen Erwerbstätigen.

Bedingt durch die Beschäftigtenstruktur in den einzelnen Wirtschaftsbereichen ergibt sich, dass die Gesamtheit der Erwerbstätigen eines Wirtschaftsbereichs durch die Ergebnisse der Beschäftigungsstatistik unterschiedlich stark repräsentiert wird. Während im „Verarbeitenden Gewerbe“ der überwiegende Teil der Erwerbstätigen der Sozialversicherungspflicht unterliegt, ist der Deckungsgrad der Beschäftigungsstatistik in anderen Wirtschaftsbereichen mit hohen Anteilen Selbstständiger, mithelfender Familienangehöriger, Beamtinnen und Beamter sowie geringfügig Beschäftigter deutlich gerin-

1) Im Bundesgesetzblatt veröffentlicht als Artikel 1 der Verordnung zur Neuregelung des Meldeverfahrens in der Sozialversicherung vom 10.02.1998 (BGBl. I S. 343).

2) Verordnung über die Erfassung und Übermittlung von Daten für die Träger der Sozialversicherung (BGBl. vom 10.02.1998, S. 343, Artikel 1)

ger (z. B. in der Land- und Forstwirtschaft, Fischerei, sowie im Handel und in den meisten Dienstleistungsbereichen).

Deckungsgrad³⁾ nach Wirtschaftsbereichen:

| | |
|---|--------|
| Land- und Forstwirtschaft, Fischerei..... | 34,6 % |
| Produzierendes Gewerbe..... | 85,1 % |
| Handel, Verkehr und Gastgewerbe | 67,2 % |
| sonstige Dienstleistungen | 65,5 % |

Deckungsgrad im Zeitvergleich:

| | |
|-----------|--------|
| 2005..... | 66,2 % |
| 2010..... | 67,3 % |
| 2015..... | 70,1 % |

Art der Meldungen

Von den Arbeitgebern werden folgende Meldungen für alle SvB verlangt:

- eine *Anmeldung* bei Aufnahme einer Beschäftigung (innerhalb von zwei bzw. sechs Wochen),
- eine *Abmeldung* bei Ende einer Beschäftigung (innerhalb von sechs Wochen),
- eine *Jahresmeldung* für alle Beschäftigten, die am 31.12. eines Jahres in einem sozialversicherungspflichtigen Beschäftigungsverhältnis standen (bis zum 15. April des Folgejahres),
- eine *Unterbrechungsmeldung* bei Unterbrechung einer versicherungspflichtigen Beschäftigung durch Wegfall des Anspruchs auf Arbeitsentgelt für mindestens einen Kalendermonat,
- *Sofort- und Kontrollmeldungen* bei Beschäftigungsaufnahmen von Personen, die zur Mitführung des Sozialversicherungsausweises verpflichtet sind (§§ 95 ff. SGB IV – spätestens bis zum Ablauf des dritten Tages nach Beginn der Beschäftigung),
- *sonstige Meldungen* sind zu erstatten bei einem Wechsel der Beitragsgruppe, des Personengruppenschlüssels, der Krankenkasse, bei Beendigung oder Beginn einer Berufsausbildung.

Darüber hinaus kann sich die Pflicht zur Abgabe einer Meldung auch bei einmaliger Zahlung von beitragspflichtigem Entgelt ergeben (§ 11 DEÜV).

Die vom Arbeitgeber mitzuteilenden Merkmale und Tatbestände sind in § 28a Abs. 1 bis 4 SGB IV geregelt und umfassen u. a. die Adresse und Versicherungsnummer der/des Beschäftigten, demografische Merkmale, Angaben über die ausgeübte Tätigkeit sowie die Beitragsgruppen zur Kranken-, Renten-, Pflege- und Arbeitslosenversicherung. Diese Informationen werden elektronisch mittels Kranken- und Rentenversicherungsträger an die Bundesagentur für Arbeit übermittelt.

Erhebungsmerkmale

Die Merkmale können – mit Ausnahme der Angaben zum Wirtschaftszweig und zum Arbeitsort – aus den Versicherungsnachweisen direkt entnommen werden. Darüber hinaus werden der Wirtschaftszweig und der Arbeitsort der Betriebsdatei bzw. Ortsdatei entnommen. Fast alle Tatbestände sind in den Versicherungsnachweisen enthalten, Ausnahme: „beitragspflichtiges Bruttoarbeitsentgelt“ sowie „Ende der Beschäftigung“ – diese sind nur in der Abmeldung, Unterbrechungs- und Jahresmeldung enthalten – und die Staatsangehörigkeit, die nur aus der Anmeldung entnommen wird.

Die BA führt für jede/-n Versicherte/-n unter ihrer/seiner Versicherungsnummer ein sogenanntes Versichertenkonto, auf dem alle Meldungen zu der jeweiligen Versicherungsnummer (mit allen auswertbaren Merkmalen aus der Anmeldung und der Versicherungskarte) gespeichert werden. Diese Versichertendatei ist die Grundlage aller Auszahlungen.

Für die wirtschaftliche Zuordnung der beschäftigten Personen bzw. des Beschäftigungsfalles hat die BA eine Betriebsdatei aufgebaut, in der jeder Betrieb, in dem Arbeitnehmer/-innen sozialversicherungspflichtig beschäftigt sind, mit einer eigenen Betriebsnummer geführt wird. Die Betriebe werden als örtliche Einheit definiert. Niederlassungen eines Unternehmens können rein meldetechnisch zusammengefasst werden, sofern sie in derselben Gemeinde liegen, denselben wirtschaftlichen Schwerpunkt haben und die Meldungen zur Sozialversicherung von einer zentralen Stelle abgegeben werden.

Neben der Betriebsnummer enthält die Betriebsdatei insbesondere Angaben zum Wirtschaftszweig des Betriebes und einen Postortschlüssel (Zustellbezirk), der auf die amtlichen Gemeindekennziffern umgeschlüsselt wird. Mithilfe dieser Dateien ist die Beschäftigungsstatistik in fachlicher und regionaler Gliederung – nach dem Arbeitsort und dem Wohnort – möglich.

Am jeweiligen Auswertungstichtag erfolgt die Abfrage eines jeden in der Versichertendatei geführten Versicherungskontos danach, ob die/der betreffende Versicherte in einem Beschäftigungsverhältnis steht oder nicht. Die Gesamtheit aller Personen, die nach den vorliegenden Meldungen am Stichtag in einem Beschäftigungsverhältnis standen, in der Gliederung nach persönlichen und erwerbsstatistischen Merkmalen, stellt die Basis für die Erstellung der Bestandsergebnisse (Stichtagsmaterial) dar.

Begriffsdefinitionen

Sozialversicherungspflichtig Beschäftigte

Als sozialversicherungspflichtig Beschäftigte gelten Personen, die folgende Kriterien erfüllen:

- eine Arbeitgebermeldung zur Sozialversicherung liegt vor,
- die Beschäftigung ist versicherungspflichtig in mindestens einem der Zweige der Sozialversicherung (Renten-, Kranken-, Pflege-, Arbeitslosenversicherung),

3) Berechnet für NRW als Quote zwischen den in der Beschäftigungsstatistik nachgewiesenen Personen und den Ergebnissen der Erwerbstätigenrechnung des Bundes und der Länder (2015).

- es handelt sich um abhängige Beschäftigung bzw. Arbeit, die im Allgemeinen gegen Entgelt entrichtet wird (Ausnahmen sind Unterbrechungstatbestände wie z. B. Elternzeit),
- es wird mindestens eine Stunde pro Woche gearbeitet – soweit aus der Personengruppendefinition erkennbar.

Nicht zu den sozialversicherungspflichtig Beschäftigten zählen dagegen Beamtinnen und Beamte, Selbstständige und mithelfende Familienangehörige sowie Berufs- und Zeitsoldat(inn)en.

Ab dem Stichtag 01.04.1999 sind die gesetzlichen Regelungen zur Sozialversicherungspflicht geringfügiger Beschäftigungsverhältnisse grundlegend geändert worden. Nach wie vor wird unterschieden zwischen

- **kurzfristigen Beschäftigungen**
(als „kurzfristig“ gilt eine Tätigkeit, wenn sie nach ihrer Eigenart oder im Voraus vertraglich auf höchstens zwei Monate oder 50 Arbeitstage begrenzt ist) und
- **geringfügig entlohnten Tätigkeiten**
(als „geringfügig entlohnt“ ist eine Tätigkeit zu klassifizieren, wenn bestimmte Einkommenshöchstgrenzen nicht überschritten werden⁴⁾, vgl. nachfolgende Tabelle).

| Entgelthöchstgrenzen für geringfügig entlohnte Tätigkeiten | |
|--|--|
| Zeitraum | Beschäftigten mit einem Entgelt bis einschl. ... pro Monat |
| 01.01.1985 – 31.12.1985 | 400 DM |
| 01.01.1986 – 31.12.1986 | 410 DM |
| 01.01.1987 – 31.12.1987 | 430 DM |
| 01.01.1988 – 31.12.1988 | 440 DM |
| 01.01.1989 – 31.12.1989 | 450 DM |
| 01.01.1990 – 31.12.1990 | 470 DM |
| 01.01.1991 – 31.12.1991 | 480 DM |
| 01.01.1992 – 31.12.1992 | 500 DM |
| 01.01.1993 – 31.12.1993 | 530 DM |
| 01.01.1994 – 31.12.1994 | 560 DM |
| 01.01.1995 – 31.12.1995 | 580 DM |
| 01.01.1996 – 31.12.1996 | 590 DM |
| 01.01.1997 – 31.12.1997 | 610 DM |
| 01.01.1998 – 31.12.1998 | 620 DM |
| 01.01.1999 – 31.12.2000 | 630 DM |
| 01.01.2001 – 31.03.2003 | 325 EUR |
| 01.04.2003 – 31.12.2012 | 400 EUR |
| Ab 01.01.2013 | 450 EUR |

Mit der gesetzlichen Neuregelung zum Stichtag 01.04.1999 sind Arbeitgeber verpflichtet, auch für Personen, die ausschließlich geringfügig entlohnte Tätigkeiten ausüben, pauschalierte Beiträge zu Kranken- und Rentenversicherung zu entrichten. Ausschließlich geringfügig entlohnte Personen, die nur wegen der gesetzlichen Neuregelung in den Kreis der sozialversicherungspflichtig Beschäftigten gelangt sind, werden in den Tabellen dieses Berichtes nicht nachgewiesen. Die Berichterstattung über diesen Personenkreis wird von der BA wahrgenommen. Personen, die als einzige Tätigkeit eine kurzzeitige Beschäftigung im Sinne des § 8 Abs. 1 SGB IV

ausüben, bleiben auch nach den neuen rechtlichen Regelungen frei von der Versicherungspflicht und sind daher ebenfalls nicht in den hier vorgelegten Ergebnissen der Beschäftigungsstatistik enthalten.

Mehrfach Beschäftigte: Personen, die gleichzeitig zwei oder mehr versicherungspflichtigen Beschäftigungen bzw. zusätzlich einer geringfügig entlohnten Beschäftigung („Nebenjob“) nachgehen, werden nur nach den Merkmalen der überwiegenden Beschäftigung erfasst.

Ausländer/-innen

Als Ausländer/-innen gelten alle Personen, die nicht Deutsche im Sinne des Artikels 116 Abs. 1 Grundgesetz (GG) sind. Dazu zählen auch Staatenlose und Personen mit „ungeklärter“ Staatsangehörigkeit.

Ausgeübte Tätigkeit (Beruf)

Maßgebend für die Berufsbezeichnung ist allein die gegenwärtig ausgeübte Tätigkeit und nicht der erlernte oder früher ausgeübte Beruf. Die Berufsbezeichnung der ausgeübten Tätigkeit beruht auf der „Klassifikation der Berufe 2010“ der Bundesagentur für Arbeit.

Beschäftigte in beruflicher Ausbildung

Personen, die als Auszubildende oder zu ihrer Ausbildung im Arbeiter- oder Angestelltenverhältnis beschäftigt sind. Zu diesem Kreis zählen neben den Auszubildenden nach dem Berufsbildungsgesetz vom 14.08.1969 (BBiG) auch Anlernlinge, Praktikant(inn)en, Volontär(e)-innen, Schüler/-innen an Schulen des Gesundheitswesens und Teilnehmer/-innen an den von der BA geförderten Maßnahmen zur beruflichen Fortbildung, Umschulung und betrieblichen Einarbeitung.

Regionale Zuordnung

In der vorliegenden Veröffentlichung werden die SvB am Arbeitsort nachgewiesen, d. h. die Beschäftigten werden der Kreis bzw. der kreisfreien Stadt zugeordnet, in der der Betrieb liegt, in dem sie beschäftigt sind.

Vollzeit-/Teilzeitbeschäftigte

Die Unterscheidung der sozialversicherungspflichtig beschäftigten Arbeitnehmer/-innen nach Voll- und Teilzeitbeschäftigten richtet sich nach den vom Arbeitgeber erteilten Angaben in den Meldebelegen.

Wirtschaftszweig

Die Verschlüsselung der Wirtschaftszweige wird ab dem 31.03.2008 nach der „Klassifikation der Wirtschaftszweige, Ausgabe 2008“ vorgenommen. Maßgebend für die Zuordnung der Beschäftigten ist der wirtschaftliche Schwerpunkt des Betriebes (örtliche Einheit), in dem die/der sozialversicherungspflichtige Arbeitnehmer/-in beschäftigt ist.

Ein Vergleich der Ergebnisse mit früher veröffentlichten Angaben, die bis zum 4. Quartal 2007 entsprechend der „Klassifikation der Wirtschaftszweige, Ausgabe 2003“ gegliedert wurden, ist aufgrund der Unterschiede zwischen beiden Systematiken in der hier nachgewiesenen Gliederungstiefe nicht möglich.

⁴⁾ Die Beschränkung der wöchentlichen Arbeitszeit – höchstens 15 Stunden – ist seit dem 01.04.2003 entfallen.

**Auswertbare Merkmale der
Beschäftigungsstatistik**

- Alter
- Geschlecht
- Staatsangehörigkeit
- Berufsabschluss
- Schulabschluss
- Tätigkeit nach ISCO-08
- Tätigkeit nach KldB 2010
- Voll- oder Teilzeitbeschäftigung
- Wirtschaftszweig
- Arbeitsort und Wohnort

Hinweise

Städteregion Aachen – Änderung des Gebietsstandes

Seit dem 21. Oktober 2009 bilden die Stadt Aachen und die Gemeinden des aufgelösten Kreises Aachen nach dem Aachen-Gesetz die Städteregion Aachen. Die Städteregion Aachen ist Rechtsnachfolgerin des Kreises Aachen und besteht als Gemeindeverband aus Aachen, Alsdorf, Baesweiler, Eschweiler, Herzogenrath, Monschau, Roetgen, Simmerath, Stolberg (Rhld.) und Würselen. Die Stadt Aachen ist regionsangehörig und hat zugleich die Rechtsstellung einer kreisfreien Stadt nach Maßgabe des Aachen-Gesetzes.

Aufgrund der hierarchisch aufgebauten Systematik der „Amtlichen Gemeindeschlüssel“ kann diese Doppelrolle in der regionalen Struktur einer statistischen Kreistabelle nicht dargestellt werden. Bei den Gruppierungen „Kreisfreie Städte“ wird somit die Stadt Aachen nicht mehr aufgeführt, sondern – falls für die jeweilige Statistik Gemeindeergebnisse vorliegen – als kreisfreie Stadt Aachen in einer „darunter-Position“ zur Städteregion Aachen ausgewiesen. In diesem Fall gehen die Werte der Stadt Aachen nicht mehr in die Summe der kreisfreien Städte ein, sondern in die Summe der Kreise. Eine Vergleichbarkeit dieser Summen mit den Ergebnissen nach dem früheren Gebietsstand ist somit nicht mehr gegeben.

Zeichenerklärung

(nach DIN 55 301)

| | |
|---|--|
| 0 | weniger als die Hälfte von 1 in der letzten besetzten Stelle, jedoch mehr als nichts |
| – | nichts vorhanden (genau null) |
| . | Zahlenwert unbekannt oder geheim zu halten |
| x | Tabellenfach gesperrt, weil Aussage nicht sinnvoll |

Abkürzungen

| | |
|-----------|---|
| BA | = Bundesagentur für Arbeit |
| DWH | = Datawarehouse |
| einschl. | = einschließlich |
| ISCO-08 | = International Standard Classification of Occupations 2008 (Internationale Standardklassifikation der Berufe 2008) |
| KldB 2010 | = Klassifikation der Berufe 2010 |
| s. | = siehe |
| SGB IV | = Viertes Buch Sozialgesetzbuch |

Wichtiger Hinweis

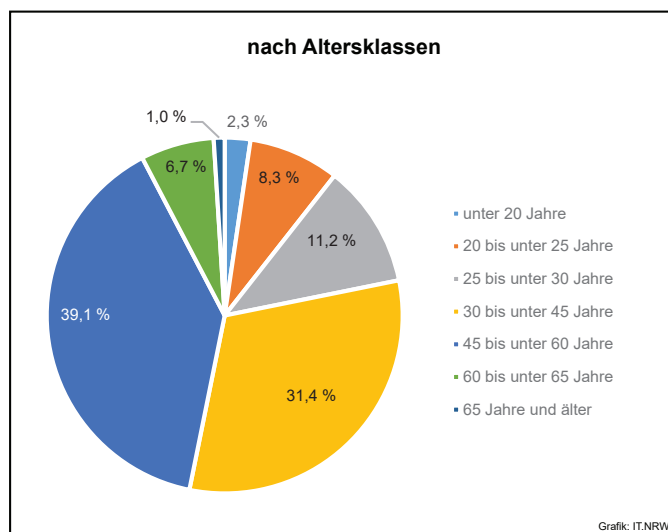
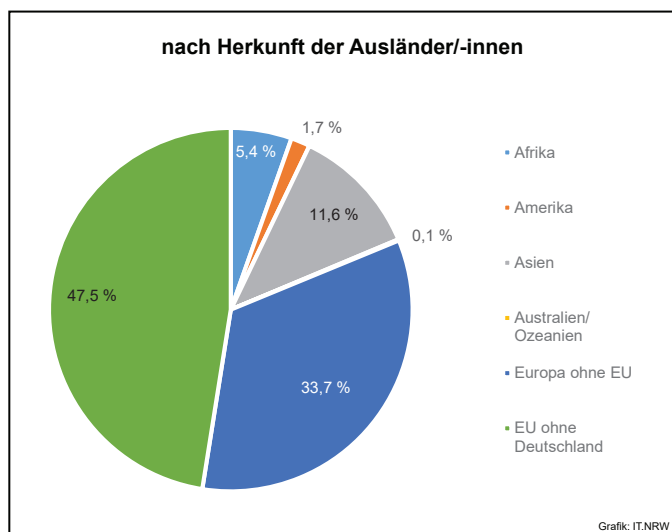
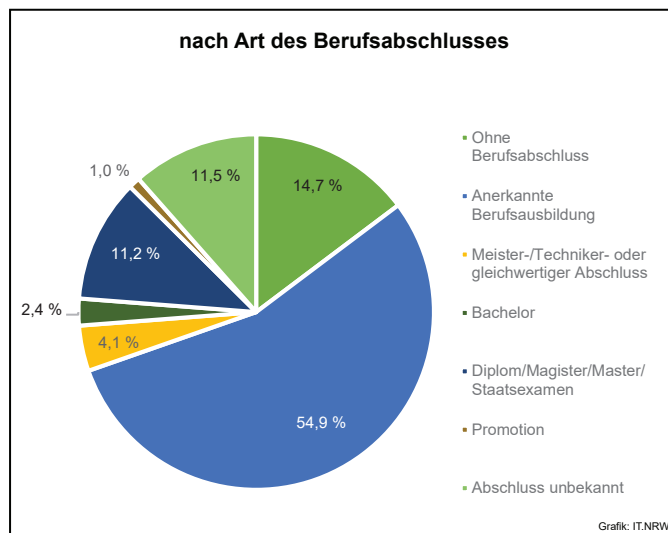
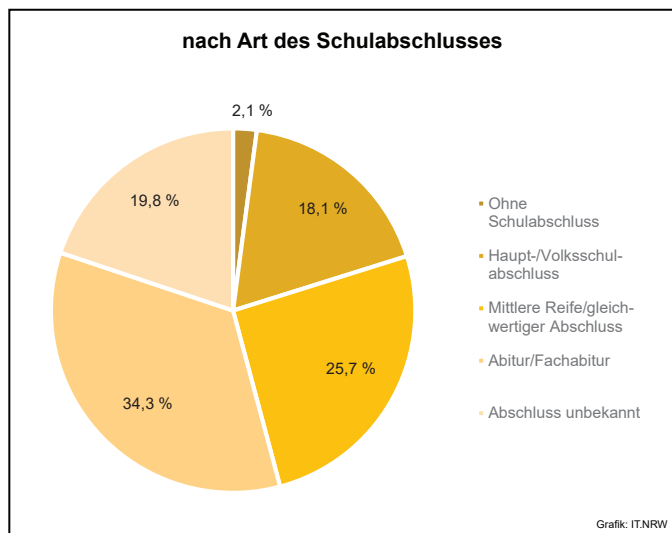
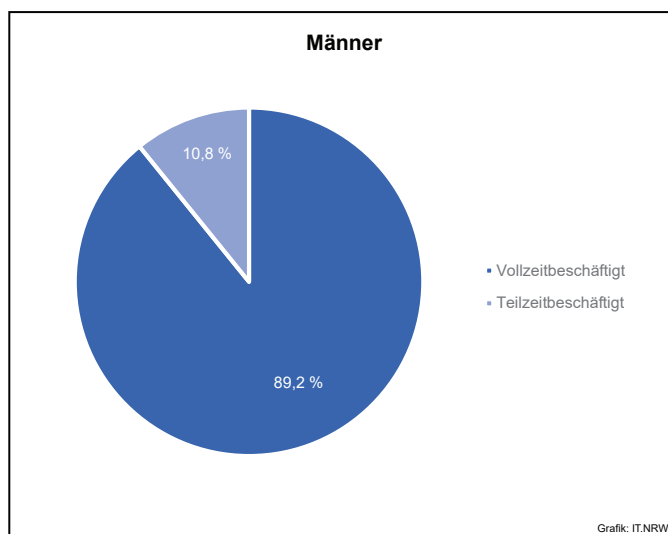
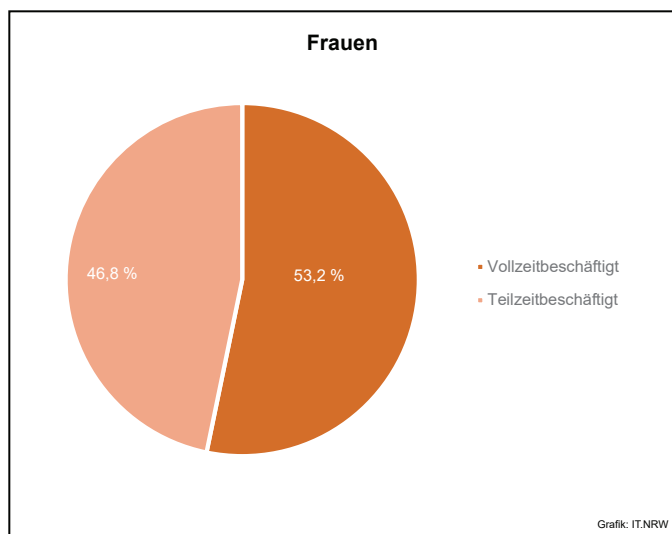
Die Bundesagentur für Arbeit hat die Datenaufbereitung für die Beschäftigungsstatistik modernisiert. Dabei wurde eine verbesserte Modellierung der Daten vorgenommen, welche die Grundlage für genauere Ergebnisse und für die weitere Ausbaufähigkeit dieser Statistik schafft. Außerdem wurde dabei die Abgrenzung der sozialversicherungspflichtigen Beschäftigung überprüft und um neue Personengruppen erweitert. Die Abweichungen der neu aufbereiteten Daten zu den früher veröffentlichten Ergebnissen sind so bedeutend, dass eine rückwirkende Revision der Daten ab 1999 erforderlich war. Mit den hier veröffentlichten Ergebnissen werden die aktuellsten Daten auf Grundlage der neuen Berechnungen vorgelegt.

Weitere Informationen zur Revision der Beschäftigungsstatistik können sie dem Methodenbericht der Bundesagentur unter folgendem Link entnehmen:

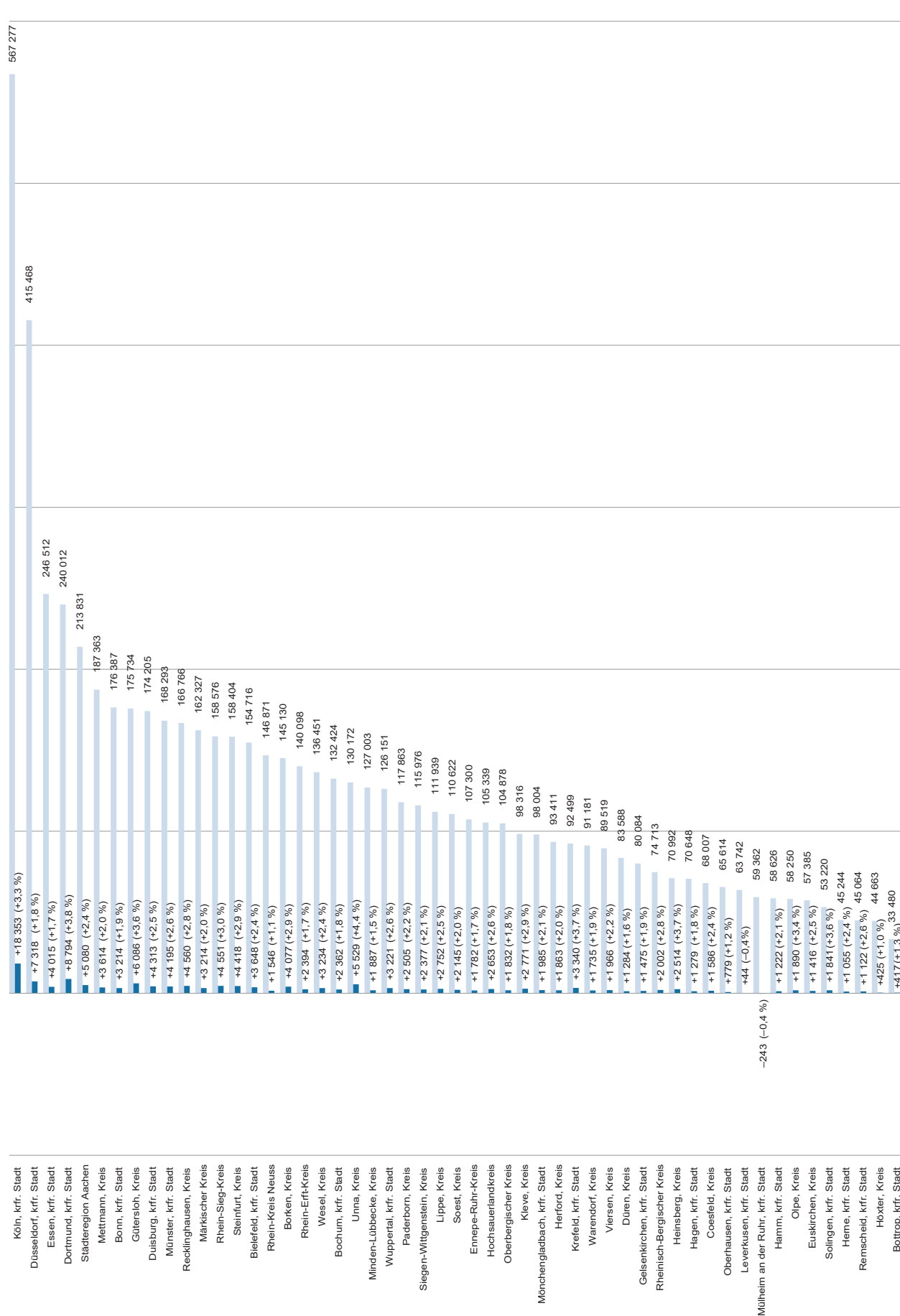
<https://statistik.arbeitsagentur.de/Statischer-Content/Grundlagen/Methodik-Qualitaet/Methodenberichte/Beschaeftigungsstatistik/Generische-Publikationen/Methodenbericht-Beschaeftigungsstatistik-Revision-2014.pdf>

Die Deanonymisierung ist unzulässig. Sollte dies durch eigene Berechnungen möglich sein, dürfen diese Daten nicht als Ergebnisse der BA bzw. von IT.NRW veröffentlicht werden.

Sozialversicherungspflichtig Beschäftigte am 31. Dezember 2017

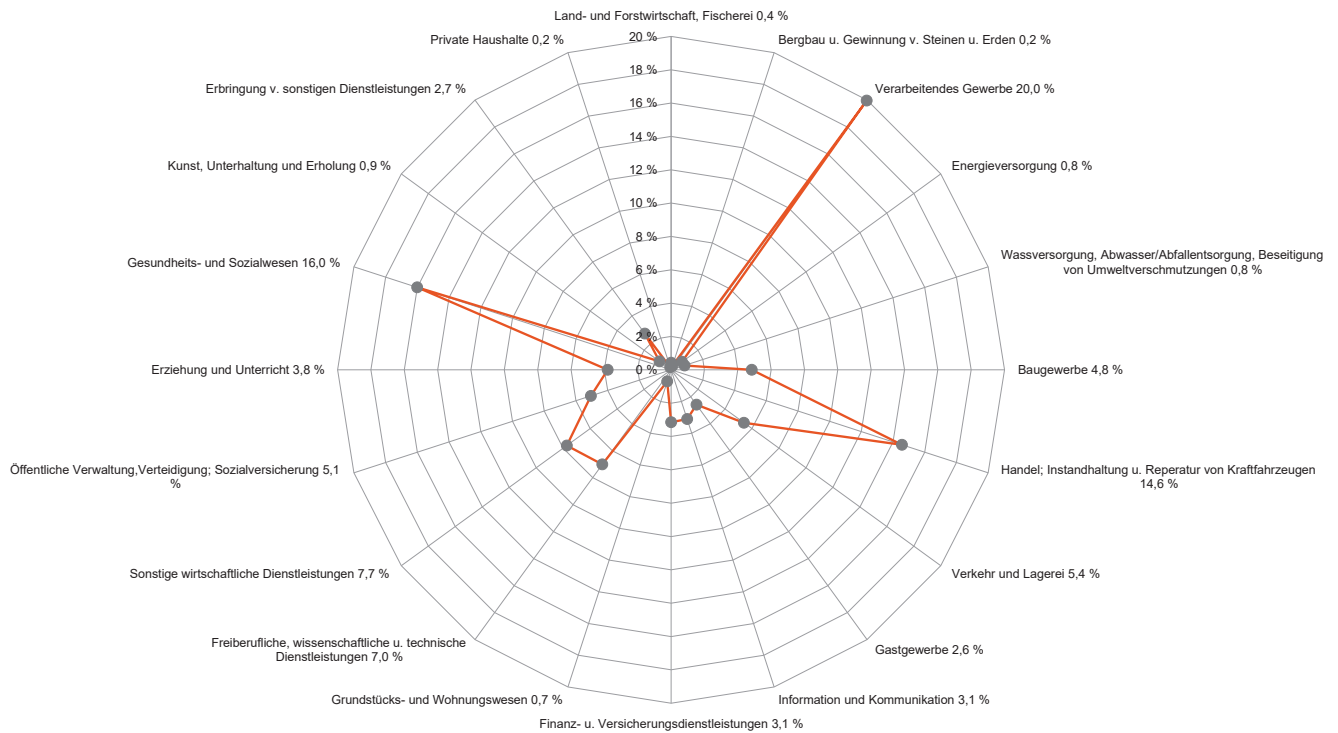


Sozialversicherungspflichtig Beschäftigte in den kreisfreien Städten und Kreisen am 31. Dezember 2017 sowie Veränderung gegenüber dem Vorjahr



Grafik: IT.NRW

Sozialversicherungspflichtig Beschäftigte am 31. Dezember 2017 nach Wirtschaftszweigen in Prozent



Grafik: IT.NRW

1. Sozialversicherungspflichtig Beschäftigte 2008 – 2017*)

1.1 Nach Wirtschaftszweigen

| Stichtag | Sozialversicherungspflichtig Beschäftigte | | | | |
|------------|---|--|--------------------------------|---|-----------------------------------|
| | insgesamt ¹⁾ | darunter im Wirtschaftszweig ²⁾ | | | |
| | | Land- und Forstwirtschaft, Fischerei (A) | Produzierendes Gewerbe (B – F) | Handel, Verkehr und Gastgewerbe (G – I) | sonstige Dienstleistungen (J – U) |
| 31.03.2008 | 5 833 861 | 23 899 | 1 794 176 | 1 340 321 | 2 674 765 |
| 30.06.2008 | 5 851 524 | 25 491 | 1 799 251 | 1 338 093 | 2 687 999 |
| 30.09.2008 | 5 981 467 | 25 663 | 1 831 522 | 1 368 297 | 2 755 461 |
| 31.12.2008 | 5 926 766 | 22 210 | 1 815 486 | 1 356 649 | 2 731 926 |
| 31.03.2009 | 5 857 787 | 24 711 | 1 785 830 | 1 338 831 | 2 708 064 |
| 30.06.2009 | 5 811 930 | 26 418 | 1 756 703 | 1 326 523 | 2 702 004 |
| 30.09.2009 | 5 901 389 | 27 074 | 1 767 645 | 1 343 271 | 2 763 132 |
| 31.12.2009 | 5 871 057 | 22 434 | 1 744 377 | 1 338 460 | 2 765 539 |
| 31.03.2010 | 5 847 843 | 24 835 | 1 722 993 | 1 325 741 | 2 774 007 |
| 30.06.2010 | 5 881 559 | 26 710 | 1 730 269 | 1 326 286 | 2 798 069 |
| 30.09.2010 | 6 001 509 | 27 391 | 1 759 641 | 1 354 195 | 2 860 055 |
| 31.12.2010 | 5 985 208 | 22 687 | 1 747 870 | 1 353 262 | 2 861 208 |
| 31.03.2011 | 5 990 550 | 26 289 | 1 749 074 | 1 349 925 | 2 865 150 |
| 30.06.2011 | 6 030 026 | 28 095 | 1 760 587 | 1 355 541 | 2 885 703 |
| 30.09.2011 | 6 149 269 | 28 683 | 1 787 604 | 1 383 192 | 2 949 619 |
| 31.12.2011 | 6 132 818 | 24 057 | 1 776 594 | 1 385 752 | 2 946 321 |
| 31.03.2012 | 6 124 648 | 27 330 | 1 772 778 | 1 378 369 | 2 946 062 |
| 30.06.2012 | 6 134 130 | 28 851 | 1 776 257 | 1 377 061 | 2 951 847 |
| 30.09.2012 | 6 237 158 | 29 378 | 1 801 069 | 1 399 148 | 3 007 428 |
| 31.12.2012 | 6 211 971 | 24 529 | 1 784 914 | 1 391 830 | 3 010 570 |
| 31.03.2013 | 6 182 050 | 27 459 | 1 771 740 | 1 378 675 | 3 004 056 |
| 30.06.2013 | 6 193 398 | 29 851 | 1 771 088 | 1 379 532 | 3 012 783 |
| 30.09.2013 | 6 309 641 | 30 331 | 1 796 657 | 1 406 350 | 3 076 055 |
| 31.12.2013 | 6 272 617 | 25 115 | 1 776 357 | 1 405 337 | 3 065 568 |
| 31.03.2014 | 6 266 639 | 29 128 | 1 771 842 | 1 395 376 | 3 070 161 |
| 30.06.2014 | 6 285 566 | 31 065 | 1 774 086 | 1 395 598 | 3 084 697 |
| 30.09.2014 | 6 401 970 | 31 355 | 1 802 611 | 1 422 343 | 3 145 544 |
| 31.12.2014 | 6 368 904 | 26 247 | 1 782 322 | 1 420 541 | 3 139 718 |
| 31.03.2015 | 6 389 372 | 29 964 | 1 776 180 | 1 430 003 | 3 153 118 |
| 30.06.2015 | 6 407 112 | 32 020 | 1 778 723 | 1 431 501 | 3 164 805 |
| 30.09.2015 | 6 543 321 | 32 428 | 1 817 887 | 1 463 250 | 3 229 683 |
| 31.12.2015 | 6 524 411 | 27 506 | 1 798 379 | 1 465 064 | 3 233 375 |
| 31.03.2016 | 6 525 602 | 30 107 | 1 790 965 | 1 461 282 | 3 243 180 |
| 30.06.2016 | 6 549 350 | 32 593 | 1 791 667 | 1 465 456 | 3 259 571 |
| 30.09.2016 | 6 673 063 | 33 126 | 1 817 495 | 1 495 771 | 3 326 606 |
| 31.12.2016 | 6 660 263 | 27 952 | 1 803 544 | 1 499 058 | 3 329 679 |
| 31.03.2017 | 6 668 708 | 31 219 | 1 797 249 | 1 498 572 | 3 341 634 |
| 30.06.2017 | 6 698 306 | 33 333 | 1 800 902 | 1 502 030 | 3 362 014 |
| 30.09.2017 | 6 823 248 | 33 545 | 1 830 974 | 1 531 223 | 3 427 461 |
| 31.12.2017 | 6 819 700 | 28 662 | 1 820 875 | 1 538 087 | 3 432 054 |

*) Statistik der Bundesagentur für Arbeit – 1) einschl. der Beschäftigten, die keinem Wirtschaftszweig zugeordnet werden können – 2) Klassifikation der Wirtschaftszweige, Ausgabe 2008 (WZ 2008)

Noch: 1. Sozialversicherungspflichtig Beschäftigte 2008 – 2017*)

1.2 Nach Voll- und Teilzeitbeschäftigten sowie Geschlecht

| Stichtag | Sozialversicherungspflichtig Beschäftigte | | | | | | | |
|------------|---|---|----------------------|---|----------------------|--|---------------------------|---------------------------|
| | ins- gesamt ¹⁾ | darunter | | | | Veränderung gegenüber dem Vorjahr in % | | |
| | | Vollzeit- beschäftigte ²⁾ | darunter weiblich | Teilzeit- beschäftigte ²⁾ | darunter weiblich | ins- gesamt | Vollzeit- beschäftigte | Teilzeit- beschäftigte |
| 31.03.2008 | 5 833 861 | 4 697 328 | 1 618 820 | 1 054 822 | 869 383 | +2,6 | +2,2 | +4,0 |
| 30.06.2008 | 5 851 524 | 4 707 036 | 1 612 971 | 1 064 708 | 875 263 | +2,5 | +2,1 | +4,0 |
| 30.09.2008 | 5 981 467 | 4 821 178 | 1 661 559 | 1 076 242 | 885 380 | +2,4 | +2,1 | +3,7 |
| 31.12.2008 | 5 926 766 | 4 752 174 | 1 649 675 | 1 090 809 | 898 061 | +1,6 | +1,1 | +3,7 |
| 31.03.2009 | 5 857 787 | 4 680 142 | 1 633 432 | 1 094 144 | 900 816 | +0,4 | -0,4 | +3,7 |
| 30.06.2009 | 5 811 930 | 4 626 035 | 1 612 283 | 1 103 634 | 905 167 | -0,7 | -1,7 | +3,7 |
| 30.09.2009 | 5 901 389 | 4 697 950 | 1 643 773 | 1 117 389 | 915 574 | -1,3 | -2,6 | +3,8 |
| 31.12.2009 | 5 871 057 | 4 633 331 | 1 627 666 | 1 151 778 | 937 941 | -0,9 | -2,5 | +5,6 |
| 31.03.2010 | 5 847 843 | 4 607 574 | 1 619 748 | 1 154 230 | 939 971 | -0,2 | -1,6 | +5,5 |
| 30.06.2010 | 5 881 559 | 4 631 378 | 1 614 152 | 1 165 630 | 946 678 | +1,2 | +0,1 | +5,6 |
| 30.09.2010 | 6 001 509 | 4 735 176 | 1 650 971 | 1 178 728 | 958 611 | +1,7 | +0,8 | +5,5 |
| 31.12.2010 | 5 985 208 | 4 698 396 | 1 642 054 | 1 198 351 | 975 973 | +1,9 | +1,4 | +4,0 |
| 31.03.2011 | 5 990 550 | 4 570 890 | 1 515 985 | 1 343 704 | 1 106 666 | +2,4 | -0,8 | +16,4 |
| 30.06.2011 | 6 030 026 | 4 579 641 | 1 502 134 | 1 376 821 | 1 128 240 | +2,5 | -1,1 | +18,1 |
| 30.09.2011 | 6 149 269 | 4 700 632 | 1 545 458 | 1 396 691 | 1 144 799 | +2,5 | -0,7 | +18,5 |
| 31.12.2011 | 6 132 818 | 4 713 464 | 1 556 246 | 1 412 675 | 1 163 532 | +2,5 | +0,3 | +17,9 |
| 31.03.2012 | 6 124 648 | 4 670 128 | 1 538 335 | 1 443 640 | 1 179 827 | +2,2 | +2,2 | +7,4 |
| 30.06.2012 | 6 134 130 | 4 659 881 | 1 525 933 | 1 462 867 | 1 190 529 | +1,7 | +1,8 | +6,2 |
| 30.09.2012 | 6 237 158 | 4 745 099 | 1 561 822 | 1 477 866 | 1 201 263 | +1,4 | +0,9 | +5,8 |
| 31.12.2012 | 6 211 971 | 4 720 679 | 1 564 215 | 1 487 477 | 1 211 551 | +1,3 | +0,2 | +5,3 |
| 31.03.2013 | 6 182 050 | 4 681 157 | 1 553 683 | 1 485 385 | 1 207 876 | +0,9 | +0,2 | +2,9 |
| 30.06.2013 | 6 193 398 | 4 675 928 | 1 544 264 | 1 497 804 | 1 213 296 | +1,0 | +0,3 | +2,4 |
| 30.09.2013 | 6 309 641 | 4 712 568 | 1 561 217 | 1 512 292 | 1 221 654 | +1,2 | -0,7 | +2,3 |
| 31.12.2013 | 6 272 617 | 4 662 504 | 1 550 991 | 1 523 786 | 1 231 967 | +1,0 | -1,2 | +2,4 |
| 31.03.2014 | 6 266 639 | 4 646 608 | 1 542 698 | 1 533 849 | 1 237 752 | +1,4 | -0,7 | +3,3 |
| 30.06.2014 | 6 285 566 | 4 646 116 | 1 534 239 | 1 555 035 | 1 249 261 | +1,5 | -0,6 | +3,8 |
| 30.09.2014 | 6 401 970 | 4 797 204 | 1 595 996 | 1 579 281 | 1 267 545 | +1,5 | +1,8 | +4,4 |
| 31.12.2014 | 6 368 904 | 4 769 815 | 1 594 778 | 1 595 702 | 1 281 197 | +1,5 | +2,3 | +4,7 |
| 31.03.2015 | 6 389 372 | 4 761 879 | 1 589 929 | 1 625 654 | 1 299 838 | +2,0 | +2,5 | +6,0 |
| 30.06.2015 | 6 407 112 | 4 757 109 | 1 578 462 | 1 648 559 | 1 311 854 | +1,9 | +2,4 | +6,0 |
| 30.09.2015 | 6 543 321 | 4 866 045 | 1 620 912 | 1 676 534 | 1 333 310 | +2,2 | +1,4 | +6,2 |
| 31.12.2015 | 6 524 411 | 4 828 746 | 1 613 004 | 1 695 117 | 1 347 435 | +2,4 | +1,2 | +6,2 |
| 31.03.2016 | 6 525 602 | 4 818 232 | 1 606 060 | 1 707 031 | 1 354 221 | +2,1 | +1,2 | +5,0 |
| 30.06.2016 | 6 549 350 | 4 819 617 | 1 598 122 | 1 729 552 | 1 365 551 | +2,2 | +1,3 | +4,9 |
| 30.09.2016 | 6 673 063 | 4 921 327 | 1 637 134 | 1 751 659 | 1 382 366 | +2,0 | +1,1 | +4,5 |
| 31.12.2016 | 6 660 263 | 4 890 364 | 1 629 739 | 1 769 867 | 1 396 038 | +2,1 | +1,3 | +4,4 |
| 31.03.2017 | 6 668 708 | 4 885 136 | 1 623 456 | 1 783 561 | 1 402 658 | +2,2 | +1,4 | +4,5 |
| 30.06.2017 | 6 698 306 | 4 890 459 | 1 615 267 | 1 807 840 | 1 414 924 | +2,3 | +1,5 | +4,5 |
| 30.09.2017 | 6 823 248 | 4 993 297 | 1 652 627 | 1 829 951 | 1 431 790 | +2,3 | +1,5 | +4,5 |
| 31.12.2017 | 6 819 700 | 4 970 239 | 1 646 625 | 1 849 461 | 1 446 011 | +2,4 | +1,6 | +4,5 |

*) Statistik der Bundesagentur für Arbeit – 1) einschl. der Beschäftigten, die weder einer Vollzeit- noch Teilzeitbeschäftigung zugeordnet werden können – 2) Die Summe aus Vollzeit- und Teilzeitbeschäftigten ergibt nicht immer die Spalte „Sozialversicherungspflichtig Beschäftigte insgesamt“ sondern kann geringfügig kleiner sein. – 3) Die Summe aus Deutschland und Ausland ergibt nicht immer die Spalte „Sozialversicherungspflichtig Beschäftigte insgesamt“ sondern kann geringfügig kleiner sein.

Noch: 1. Sozialversicherungspflichtig Beschäftigte 2008 – 2017*)

Noch: 1.2 Nach Voll- und Teilzeitbeschäftigten sowie Geschlecht

| Stichtag | Sozialversicherungspflichtig Beschäftigte | | | | | | | |
|------------|---|-----------|-------------------------------|----------|--|----------|-------------------------------|----------|
| | und zwar | | | | Veränderung gegenüber dem Vorjahr in % | | | |
| | männlich | weiblich | aus dem Ausland ³⁾ | | | | | |
| | | | davon | | männlich | weiblich | aus dem Ausland ³⁾ | |
| | | | männlich | weiblich | | | männlich | weiblich |
| 31.03.2008 | 3 312 198 | 2 521 663 | 288 803 | 148 155 | +2,3 | +2,9 | +2,9 | +4,3 |
| 30.06.2008 | 3 330 536 | 2 520 988 | 294 939 | 149 613 | +2,1 | +3,0 | +2,7 | +4,4 |
| 30.09.2008 | 3 400 025 | 2 581 442 | 299 961 | 153 788 | +2,0 | +2,9 | +2,5 | +4,1 |
| 31.12.2008 | 3 344 672 | 2 582 094 | 287 284 | 152 681 | +0,9 | +2,5 | +0,5 | +3,5 |
| 31.03.2009 | 3 289 303 | 2 568 484 | 282 636 | 151 970 | −0,7 | +1,9 | −2,1 | +2,6 |
| 30.06.2009 | 3 260 834 | 2 551 096 | 282 240 | 152 025 | −2,1 | +1,2 | −4,3 | +1,6 |
| 30.09.2009 | 3 306 821 | 2 594 568 | 286 369 | 155 733 | −2,7 | +0,5 | −4,5 | +1,3 |
| 31.12.2009 | 3 270 304 | 2 600 753 | 276 220 | 154 192 | −2,2 | +0,7 | −3,9 | +1,0 |
| 31.03.2010 | 3 253 051 | 2 594 792 | 278 204 | 154 788 | −1,1 | +1,0 | −1,6 | +1,9 |
| 30.06.2010 | 3 286 249 | 2 595 310 | 286 070 | 156 647 | +0,8 | +1,7 | +1,4 | +3,0 |
| 30.09.2010 | 3 356 212 | 2 645 297 | 294 816 | 161 067 | +1,5 | +2,0 | +2,9 | +3,4 |
| 31.12.2010 | 3 330 988 | 2 654 220 | 287 089 | 160 740 | +1,9 | +2,1 | +3,9 | +4,2 |
| 31.03.2011 | 3 336 655 | 2 653 895 | 293 222 | 162 459 | +2,6 | +2,3 | +5,4 | +5,0 |
| 30.06.2011 | 3 369 360 | 2 660 666 | 304 170 | 166 274 | +2,5 | +2,5 | +6,3 | +6,1 |
| 30.09.2011 | 3 437 844 | 2 711 425 | 314 138 | 171 805 | +2,4 | +2,5 | +6,6 | +6,7 |
| 31.12.2011 | 3 410 313 | 2 722 505 | 306 837 | 172 507 | +2,4 | +2,6 | +6,9 | +7,3 |
| 31.03.2012 | 3 402 076 | 2 722 572 | 311 867 | 175 163 | +2,0 | +2,6 | +6,4 | +7,8 |
| 30.06.2012 | 3 413 040 | 2 721 090 | 319 527 | 177 420 | +1,3 | +2,3 | +5,0 | +6,7 |
| 30.09.2012 | 3 468 324 | 2 768 834 | 327 442 | 183 096 | +0,9 | +2,1 | +4,2 | +6,6 |
| 31.12.2012 | 3 434 671 | 2 777 300 | 318 326 | 182 792 | +0,7 | +2,0 | +3,7 | +6,0 |
| 31.03.2013 | 3 414 136 | 2 767 914 | 321 369 | 184 400 | +0,4 | +1,7 | +3,0 | +5,3 |
| 30.06.2013 | 3 427 794 | 2 765 604 | 329 615 | 186 711 | +0,4 | +1,6 | +3,2 | +5,2 |
| 30.09.2013 | 3 491 997 | 2 817 644 | 335 236 | 189 847 | +0,7 | +1,8 | +2,4 | +3,7 |
| 31.12.2013 | 3 454 219 | 2 818 398 | 326 115 | 189 169 | +0,6 | +1,5 | +2,4 | +3,5 |
| 31.03.2014 | 3 450 768 | 2 815 871 | 335 190 | 192 702 | +1,1 | +1,7 | +4,3 | +4,5 |
| 30.06.2014 | 3 467 373 | 2 818 193 | 345 814 | 196 165 | +1,2 | +1,9 | +4,9 | +5,1 |
| 30.09.2014 | 3 528 035 | 2 873 935 | 352 532 | 200 149 | +1,0 | +2,0 | +5,2 | +5,4 |
| 31.12.2014 | 3 491 530 | 2 877 374 | 345 652 | 200 532 | +1,1 | +2,1 | +6,0 | +6,0 |
| 31.03.2015 | 3 498 836 | 2 890 536 | 358 564 | 206 596 | +1,4 | +2,7 | +7,0 | +7,2 |
| 30.06.2015 | 3 516 183 | 2 890 929 | 371 347 | 210 722 | +1,4 | +2,6 | +7,4 | +7,4 |
| 30.09.2015 | 3 588 773 | 2 954 548 | 380 159 | 216 180 | +1,7 | +2,8 | +7,8 | +8,0 |
| 31.12.2015 | 3 563 732 | 2 960 679 | 376 691 | 218 325 | +2,1 | +2,9 | +9,0 | +8,9 |
| 31.03.2016 | 3 565 172 | 2 960 430 | 388 254 | 222 840 | +1,9 | +2,4 | +8,3 | +7,9 |
| 30.06.2016 | 3 585 599 | 2 963 751 | 403 052 | 228 150 | +2,0 | +2,5 | +8,5 | +8,3 |
| 30.09.2016 | 3 653 523 | 3 019 540 | 418 704 | 236 833 | +1,8 | +2,2 | +10,1 | +9,6 |
| 31.12.2016 | 3 634 472 | 3 025 791 | 417 730 | 239 304 | +2,0 | +2,2 | +10,9 | +9,6 |
| 31.03.2017 | 3 642 591 | 3 026 117 | 433 916 | 244 827 | +2,2 | +2,2 | +11,8 | +9,9 |
| 30.06.2017 | 3 668 112 | 3 030 194 | 448 840 | 249 822 | +2,3 | +2,2 | +11,4 | +9,5 |
| 30.09.2017 | 3 738 831 | 3 084 417 | 465 272 | 256 511 | +2,3 | +2,1 | +11,1 | +8,3 |
| 31.12.2017 | 3 727 064 | 3 092 636 | 466 584 | 259 884 | +2,5 | +2,2 | +11,7 | +8,6 |

Anmerkungen Seite 13

2. Sozialversicherungspflichtig Beschäftigte am 31. Dezember 2017*) nach Voll- und Teilzeitbeschäftigten, Staatsangehörigkeit und Wirtschaftszweigen sowie Geschlecht

| WZ 2008 Kode | Wirtschaftszweig ¹⁾ | Sozialversicherungspflichtig Beschäftigte | | | | |
|--------------------|---|---|------------------|------------------|----------------------------------|----------------------------------|
| | | insgesamt | und zwar | | | |
| | | | männlich | weiblich | aus Deutschland ²⁾ | aus dem Ausland ²⁾ |
| A | Land- und Forstwirtschaft, Fischerei | 28 662 | 19 214 | 9 448 | 21 944 | 6 696 |
| B – F | Produzierendes Gewerbe | 1 820 875 | 1 446 598 | 374 277 | 1 621 149 | 198 603 |
| B – E | Produzierendes Gewerbe ohne Baugewerbe | 1 490 999 | 1 157 619 | 333 380 | 1 337 887 | 152 352 |
| B | Bergbau und Gewinnung von Steinen und Erden | 16 370 | 15 220 | 1 150 | 14 773 | 1 594 |
| C | Verarbeitendes Gewerbe | 1 361 689 | 1 053 128 | 308 561 | 1 216 499 | 144 454 |
| | Herstellung von Nahrungs- und Futtermitteln; Getränkeherstellung; Tabakverarbeitung | 134 750 | 76 446 | 58 304 | 106 476 | 28 171 |
| | Herstellung von Textilien; Herstellung von Bekleidung; Herstellung von Leder, Lederwaren und Schuhen | 28 670 | 16 168 | 12 502 | 25 950 | 2 709 |
| | Herstellung von Holz-, Flecht-, Korb- und Korkwaren (ohne Möbel); Herstellung von Papier, Pappe und Waren daraus; Herstellung von Druckerzeugnissen; Vervielfältigung von bespielten Ton-, Bild- und Datenträgern | 77 726 | 59 390 | 18 336 | 70 675 | 6 936 |
| | Kokerei und Mineralölverarbeitung | 9 818 | 8 461 | 1 357 | 9 231 | 586 |
| | Herstellung von chemischen Erzeugnissen | 100 591 | 76 214 | 24 377 | 92 604 | 7 969 |
| | Herstellung von pharmazeutischen Erzeugnissen | 9 882 | 4 731 | 5 151 | 9 252 | 626 |
| | Herstellung von Gummi- und Kunststoffwaren; Herstellung von Glas und Glaswaren, Keramik, Verarbeitung von Steinen und Erden | 116 638 | 92 475 | 24 163 | 103 639 | 12 925 |
| | Metallerzeugung und -bearbeitung; Herstellung von Metall-erzeugnissen | 327 809 | 275 061 | 52 748 | 286 336 | 41 265 |
| | Herstellung von Datenverarbeitungsgeräten, elektronischen und optischen Erzeugnissen | 52 595 | 37 346 | 15 249 | 49 063 | 3 512 |
| | Herstellung von elektrischen Ausrüstungen | 81 158 | 60 406 | 20 752 | 75 308 | 5 819 |
| | Maschinenbau | 216 850 | 183 110 | 33 740 | 204 079 | 12 686 |
| | Fahrzeugbau | 103 412 | 88 255 | 15 157 | 88 989 | 14 411 |
| | Herstellung von Möbeln; Herstellung von sonstigen Waren; Reparatur und Installation von Maschinen und Ausrüstungen | 101 790 | 75 065 | 26 725 | 94 897 | 6 839 |
| D | Energieversorgung | 55 230 | 41 152 | 14 078 | 53 522 | 1 704 |
| E | Wasserversorgung; Abwasser- und Abfallentsorgung und Beseitigung von Umweltverschmutzungen | 57 710 | 48 119 | 9 591 | 53 093 | 4 600 |
| F | Baugewerbe | 329 876 | 288 979 | 40 897 | 283 262 | 46 251 |
| | Hochbau; Tiefbau | 77 402 | 69 151 | 8 251 | 64 579 | 12 748 |
| | Vorbereitende Baustellenarbeiten, Bauinstallation und sonstiges Ausbaugewerbe | 252 474 | 219 828 | 32 646 | 218 683 | 33 503 |
| G – U | Dienstleistungsbereiche | 4 970 141 | 2 261 239 | 2 708 902 | 4 444 734 | 521 164 |
| G – I | Handel, Verkehr, Gastgewerbe | 1 538 087 | 873 903 | 664 184 | 1 329 714 | 206 097 |
| G | Handel; Instandhaltung und Reparatur von Kraftfahrzeugen | 993 045 | 503 642 | 489 403 | 899 341 | 92 776 |
| | Handel mit Kfz; Instandhaltung und Reparatur von Kfz | 132 972 | 108 323 | 24 649 | 120 471 | 12 364 |
| | Großhandel (ohne Handel mit Kraftfahrzeugen) | 347 468 | 229 578 | 117 890 | 314 911 | 32 203 |
| | Einzelhandel (ohne Handel mit Kraftfahrzeugen) | 512 605 | 165 741 | 346 864 | 463 959 | 48 209 |
| H | Verkehr und Lagerei | 368 632 | 285 110 | 83 522 | 309 530 | 58 359 |
| I | Gastgewerbe | 176 410 | 85 151 | 91 259 | 120 843 | 54 962 |

*) Statistik der Bundesagentur für Arbeit – 1) Klassifikation der Wirtschaftszweige, Ausgabe 2008 (WZ 2008) – 2) Die Summe aus Deutschland und Ausland ergibt nicht immer die Spalte „Sozialversicherungspflichtig Beschäftigte insgesamt“ sondern kann geringfügig kleiner sein. – 3) Die Summe aus Vollzeit- und Teilzeitbeschäftigten ergibt nicht immer die Spalte „Sozialversicherungspflichtig Beschäftigte insgesamt“ sondern kann geringfügig kleiner sein. – 4) einschl. der Beschäftigten, die keinem Wirtschaftszweig zugeordnet werden können

Noch: **2. Sozialversicherungspflichtig Beschäftigte am 31. Dezember 2017*) nach Voll- und Teilzeitbeschäftigten, Staatsangehörigkeit und Wirtschaftszweigen sowie Geschlecht**

| WZ 2008 Kode | Wirtschaftszweig ¹⁾ | Sozialversicherungspflichtig Beschäftigte | | | | |
|--------------------|---|---|----------------------|---|----------------------|--------------------|
| | | davon | | | | |
| | | Vollzeit- beschäftigte ³⁾ | darunter weiblich | Teilzeit- beschäftigte ³⁾ | darunter weiblich | Auszu- bildende |
| A | Land- und Forstwirtschaft, Fischerei | 21 950 | 5 426 | 6 712 | 4 022 | 2 516 |
| B – F | Produzierendes Gewerbe | 1 656 185 | 260 506 | 164 690 | 113 771 | 106 054 |
| B – E | Produzierendes Gewerbe ohne Baugewerbe | 1 365 006 | 238 752 | 125 993 | 94 628 | 73 718 |
| B | Bergbau und Gewinnung von Steinen und Erden | 15 888 | 868 | 482 | 282 | 410 |
| C | Verarbeitendes Gewerbe | 1 247 448 | 222 503 | 114 241 | 86 058 | 68 399 |
| | Herstellung von Nahrungs- und Futtermitteln; Getränkeherstellung; Tabakverarbeitung | 108 999 | 36 577 | 25 751 | 21 727 | 6 024 |
| | Herstellung von Textilien; Herstellung von Bekleidung; Herstellung von Leder, Lederwaren und Schuhen | 24 093 | 8 477 | 4 577 | 4 025 | 1 352 |
| | Herstellung von Holz-, Flecht-, Korb- und Korkwaren (ohne Möbel); Herstellung von Papier, Pappe und Waren daraus; Herstellung von Druckerzeugnissen; Vervielfältigung von bespielten Ton-, Bild- und Datenträgern | 70 928 | 13 324 | 6 798 | 5 012 | 3 743 |
| | Kokerei und Mineralölverarbeitung | 9 235 | 1 043 | 583 | 314 | 561 |
| | Herstellung von chemischen Erzeugnissen | 91 068 | 18 203 | 9 523 | 6 174 | 4 972 |
| | Herstellung von pharmazeutischen Erzeugnissen | 8 694 | 4 075 | 1 188 | 1 076 | 276 |
| | Herstellung von Gummi- und Kunststoffwaren; Herstellung von Glas und Glaswaren, Keramik, Verarbeitung von Steinen und Erden | 109 329 | 18 675 | 7 309 | 5 488 | 4 876 |
| | Metallerzeugung und -bearbeitung; Herstellung von Metall-erzeugnissen | 308 848 | 39 078 | 18 961 | 13 670 | 16 529 |
| | Herstellung von Datenverarbeitungsgeräten, elektronischen und optischen Erzeugnissen | 47 421 | 11 583 | 5 174 | 3 666 | 2 043 |
| | Herstellung von elektrischen Ausrüstungen | 74 633 | 15 629 | 6 525 | 5 123 | 3 767 |
| | Maschinenbau | 204 337 | 24 938 | 12 513 | 8 802 | 12 567 |
| | Fahrzeugbau | 98 886 | 12 277 | 4 526 | 2 880 | 4 483 |
| | Herstellung von Möbeln; Herstellung von sonstigen Waren; Reparatur und Installation von Maschinen und Ausrüstungen | 90 977 | 18 624 | 10 813 | 8 101 | 7 206 |
| D | Energieversorgung | 48 820 | 9 309 | 6 410 | 4 769 | 2 950 |
| E | Wasserversorgung; Abwasser- und Abfallentsorgung und Beseitigung von Umweltverschmutzungen | 52 850 | 6 072 | 4 860 | 3 519 | 1 959 |
| F | Baugewerbe | 291 179 | 21 754 | 38 697 | 19 143 | 32 336 |
| | Hochbau; Tiefbau | 70 341 | 4 942 | 7 061 | 3 309 | 4 090 |
| | Vorbereitende Baustellenarbeiten, Bauinstallation und sonstiges Ausbaugewerbe | 220 838 | 16 812 | 31 636 | 15 834 | 28 246 |
| G – U | Dienstleistungsbereiche | 3 292 089 | 1 380 686 | 1 678 052 | 1 328 216 | 251 168 |
| G – I | Handel, Verkehr, Gastgewerbe | 1 064 230 | 319 860 | 473 857 | 344 324 | 86 254 |
| G | Handel; Instandhaltung und Reparatur von Kraftfahrzeugen | 685 758 | 234 641 | 307 287 | 254 762 | 65 329 |
| | Handel mit Kfz; Instandhaltung und Reparatur von Kfz | 118 391 | 16 790 | 14 581 | 7 859 | 18 742 |
| | Großhandel (ohne Handel mit Kraftfahrzeugen) | 297 998 | 80 152 | 49 470 | 37 738 | 14 526 |
| | Einzelhandel (ohne Handel mit Kraftfahrzeugen) | 269 369 | 137 699 | 243 236 | 209 165 | 32 061 |
| H | Verkehr und Lagerei | 289 454 | 46 074 | 79 178 | 37 448 | 11 468 |
| I | Gastgewerbe | 89 018 | 39 145 | 87 392 | 52 114 | 9 457 |

Noch: **2. Sozialversicherungspflichtig Beschäftigte am 31. Dezember 2017*) nach Voll- und Teilzeitbeschäftigten, Staatsangehörigkeit und Wirtschaftszweigen sowie Geschlecht**

| WZ 2008 Kode | Wirtschaftszweig ¹⁾ | Sozialversicherungspflichtig Beschäftigte | | | | |
|--------------------|--|---|------------------|------------------|----------------------------------|----------------------------------|
| | | insgesamt | und zwar | | | |
| | | | männlich | weiblich | aus Deutschland ²⁾ | aus dem Ausland ²⁾ |
| J | Information und Kommunikation | 212 228 | 144 748 | 67 480 | 197 665 | 9 485 |
| | Verlagswesen, audiovisuelle Medien und Rundfunk | 44 251 | 22 904 | 21 347 | 41 186 | 1 733 |
| | Telekommunikation | 14 616 | 10 768 | 3 848 | 13 289 | 416 |
| | Erbringung von Dienstleistungen der Informationstechnologie; Informationsdienstleistungen | 153 361 | 111 076 | 42 285 | 143 190 | 7 336 |
| K | Finanz- und Versicherungsdienstleistungen | 214 436 | 96 299 | 118 137 | 208 656 | 11 112 |
| | Erbringung von Finanzdienstleistungen | 130 951 | 57 167 | 73 784 | 127 597 | 6 859 |
| | Versicherungen und Pensionskassen; mit Finanz- und Versicherungsdienstleistungen verbundene Tätigkeiten | 83 485 | 39 132 | 44 353 | 81 059 | 4 253 |
| L | Grundstücks- und Wohnungswesen | 49 984 | 25 573 | 24 411 | 46 168 | 2 065 |
| M – N | Freiberufliche, wissenschaftliche und technische Dienstleistungen; sonstige wirtschaftliche Dienstleistungen | 1 005 194 | 551 064 | 454 130 | 839 613 | 34 370 |
| M | Freiberufliche, wissenschaftliche und technische Dienstleistungen | 478 126 | 235 196 | 242 930 | 445 503 | 23 624 |
| | Erbringung von freiberuflichen und technischen Dienstleistungen | 386 774 | 188 711 | 198 063 | 361 803 | 18 304 |
| | Forschung und Entwicklung | 36 471 | 22 252 | 14 219 | 32 546 | 872 |
| | sonstige freiberufliche, wissenschaftliche und technische Tätigkeiten | 54 881 | 24 233 | 30 648 | 51 154 | 4 448 |
| N | Erbringung von sonstigen wirtschaftlichen Dienstleistungen | 527 068 | 315 868 | 211 200 | 394 110 | 10 746 |
| | darunter | | | | | |
| | Überlassung von Arbeitskräften | 203 535 | 147 857 | 55 678 | 140 514 | 1 395 |
| O – Q | Öffentliche Verwaltung, Verteidigung; Sozialversicherung, Erziehung und Unterricht; Gesundheits- und Sozialwesen | 1 695 433 | 477 203 | 1 218 230 | 1 597 352 | 95 000 |
| O | Öffentliche Verwaltung, Verteidigung; Sozialversicherung | 344 518 | 134 810 | 209 708 | 335 158 | 15 337 |
| | darunter | | | | | |
| | Öffentliche Verwaltung | 240 482 | 97 938 | 142 544 | 233 351 | 7 086 |
| P | Erziehung und Unterricht | 259 244 | 83 090 | 176 154 | 243 456 | 13 586 |
| Q | Gesundheits- und Sozialwesen | 1 091 671 | 259 303 | 832 368 | 1 018 738 | 66 077 |
| | Gesundheitswesen | 537 242 | 105 743 | 431 499 | 501 311 | 39 662 |
| | Heime und Sozialwesen | 554 429 | 153 560 | 400 869 | 517 427 | 26 415 |
| R – U | Kunst, Unterhaltung und Erholung; sonstige Dienstleistungen; private Haushalte; Exterritoriale Organisationen | 254 779 | 92 449 | 162 330 | 225 566 | 12 882 |
| R | Kunst, Unterhaltung und Erholung | 58 408 | 28 243 | 30 165 | 51 424 | 3 911 |
| S | Erbringung von sonstigen Dienstleistungen | 183 150 | 61 134 | 122 016 | 164 401 | 8 939 |
| T | Private Haushalte mit Hauspersonal, Herstellung von Waren und Erbringung von Dienstleistungen durch private Haushalte für den Eigenbedarf ohne ausgeprägten Schwerpunkt | 11 096 | 1 663 | 9 433 | 8 550 | 32 |
| U | Exterritoriale Organisationen und Körperschaften | 2 125 | 1 409 | 716 | 1 191 | – |
| | Insgesamt⁴⁾ | 6 819 700 | 3 727 064 | 3 092 636 | 6 087 844 | 359 739 |

Anmerkungen Seite 15

Noch: **2. Sozialversicherungspflichtig Beschäftigte am 31. Dezember 2017*) nach Voll- und Teilzeitbeschäftigten, Staatsangehörigkeit und Wirtschaftszweigen sowie Geschlecht**

| WZ 2008 Kode | Wirtschaftszweig ¹⁾ | Sozialversicherungspflichtig Beschäftigte | | | | |
|--------------------|--|---|----------------------|---|----------------------|--------------------|
| | | davon | | | | |
| | | Vollzeit- beschäftigte ³⁾ | darunter weiblich | Teilzeit- beschäftigte ³⁾ | darunter weiblich | Auszu- bildende |
| J | Information und Kommunikation | 174 160 | 43 775 | 38 068 | 23 705 | 212 228 |
| | Verlagswesen, audiovisuelle Medien und Rundfunk | 29 718 | 12 203 | 14 533 | 9 144 | 44 251 |
| | Telekommunikation | 13 023 | 2 803 | 1 593 | 1 045 | 14 616 |
| | Erbringung von Dienstleistungen der Informationstechnologie; Informationsdienstleistungen | 131 419 | 28 769 | 21 942 | 13 516 | 153 361 |
| K | Finanz- und Versicherungsdienstleistungen | 156 961 | 66 880 | 57 475 | 51 257 | 214 436 |
| | Erbringung von Finanzdienstleistungen | 94 885 | 40 977 | 36 066 | 32 807 | 130 951 |
| | Versicherungen und Pensionskassen; mit Finanz- und Versicherungsdienstleistungen verbundene Tätigkeiten | 62 076 | 25 903 | 21 409 | 18 450 | 83 485 |
| L | Grundstücks- und Wohnungswesen | 34 915 | 13 630 | 15 069 | 10 781 | 49 984 |
| M – N | Freiberufliche, wissenschaftliche und technische Dienst- leistungen; sonstige wirtschaftliche Dienstleistungen | 721 308 | 251 103 | 283 886 | 203 027 | 1 005 194 |
| M | Freiberufliche, wissenschaftliche und technische Dienst- leistungen | 366 587 | 156 346 | 111 539 | 86 584 | 478 126 |
| | Erbringung von freiberuflichen und technischen Dienstleistungen | 297 304 | 126 569 | 89 470 | 71 494 | 386 774 |
| | Forschung und Entwicklung | 27 412 | 8 649 | 9 059 | 5 570 | 36 471 |
| | sonstige freiberufliche, wissenschaftliche und technische Tätigkeiten | 41 871 | 21 128 | 13 010 | 9 520 | 54 881 |
| N | Erbringung von sonstigen wirtschaftlichen Dienstleistungen | 354 721 | 94 757 | 172 347 | 116 443 | 527 068 |
| | darunter | | | | | |
| | Überlassung von Arbeitskräften | 168 243 | 38 914 | 35 292 | 16 764 | 203 535 |
| O – Q | Öffentliche Verwaltung, Verteidigung; Sozialversicherung, Erziehung und Unterricht; Gesundheits- und Sozialwesen | 990 879 | 607 035 | 704 554 | 611 195 | 1 695 433 |
| O | Öffentliche Verwaltung, Verteidigung; Sozialversicherung | 240 314 | 116 226 | 104 204 | 93 482 | 344 518 |
| | darunter | | | | | |
| | Öffentliche Verwaltung | 163 298 | 74 092 | 77 184 | 68 452 | 7 587 |
| P | Erziehung und Unterricht | 139 475 | 83 859 | 119 769 | 92 295 | 259 244 |
| Q | Gesundheits- und Sozialwesen | 611 090 | 406 950 | 480 581 | 425 418 | 1 091 671 |
| | Gesundheitswesen | 328 731 | 240 873 | 208 511 | 190 626 | 537 242 |
| | Heime und Sozialwesen | 282 359 | 166 077 | 272 070 | 234 792 | 554 429 |
| R – U | Kunst, Unterhaltung und Erholung; sonstige Dienstleistungen; private Haushalte; Exterritoriale Organisationen | 149 636 | 78 403 | 105 143 | 83 927 | 254 779 |
| R | Kunst, Unterhaltung und Erholung | 38 095 | 16 576 | 20 313 | 13 589 | 58 408 |
| S | Erbringung von sonstigen Dienstleistungen | 105 610 | 58 139 | 77 540 | 63 877 | 183 150 |
| T | Private Haushalte mit Hauspersonal, Herstellung von Waren und Erbringung von Dienstleistungen durch private Haus- halte für den Eigenbedarf ohne ausgeprägten Schwerpunkt | 4 005 | 3 127 | 7 091 | 6 306 | 11 096 |
| U | Exterritoriale Organisationen und Körperschaften | 1 926 | 561 | 199 | 155 | 2 125 |
| | Insgesamt⁴⁾ | 4 970 239 | 1 646 625 | 1 849 461 | 1 446 011 | 6 819 700 |

3. Sozialversicherungspflichtig Beschäftigte in den kreisfreien Städten und Kreisen am 31. Dezember 2017*) nach Wirtschaftsbereichen

| Verwaltungsbezirk | Sozialversicherungspflichtig Beschäftigte ¹⁾ | | | | | | | | | | |
|---|---|---|--|--|-------------------------------|------------------------------|------------------------|---------------|----------------------------------|-------------------------|---|
| | ins- gesamt | darunter im Wirtschaftsbereich ²⁾ | | | | | | | | | |
| | | Land- und Forstwirt- schaft, Fischerei (A) | Bergbau und Gewinnung von Steinen und Erden (B) | Verar- beiten- des Gewerbe (C) | Energie- versorgung (D) | Wasserver- sorgung (E) | Bau- gewerbe (F) | Handel (G) | Verkehr und Lagerei (H) | Gast- gewerbe (I) | Informa- tion und Kommuni- kation (J) |
| sozialversicherungspflichtig Beschäftigte insgesamt | | | | | | | | | | | |
| Kreisfreie Städte | | | | | | | | | | | |
| Düsseldorf | 415 468 | . | . | 34 665 | 4 184 | 1 614 | . | 56 288 | 23 131 | 17 560 | 23 679 |
| Duisburg | 174 205 | 74 | 93 | 34 813 | 1 664 | 1 035 | 8 220 | 21 865 | 14 855 | 3 711 | 2 401 |
| Essen | 246 512 | 138 | . | 20 141 | 7 372 | 2 010 | 11 425 | 32 632 | 13 659 | 6 741 | 11 225 |
| Krefeld | 92 499 | 250 | . | 23 361 | 843 | 894 | 3 503 | 14 710 | 5 393 | 1 794 | 1 515 |
| Mönchengladbach | 98 004 | 130 | . | 16 029 | . | . | 4 995 | 15 384 | 8 619 | 2 068 | 1 369 |
| Mülheim an der Ruhr | 59 362 | 113 | . | 12 941 | . | 693 | 3 758 | 10 276 | 1 813 | 1 293 | 1 169 |
| Oberhausen | 65 614 | . | . | 8 314 | . | 2 440 | . | 11 130 | 2 860 | 1 999 | 1 184 |
| Remscheid | 45 064 | 32 | — | 16 950 | . | . | 1 938 | 5 399 | 1 238 | 794 | 609 |
| Solingen | 53 220 | 26 | — | 15 661 | . | 682 | 2 000 | 8 547 | 1 627 | 1 138 | 1 241 |
| Wuppertal | 126 151 | 58 | . | 24 908 | 1 627 | 1 290 | . | 16 356 | 6 995 | 3 063 | 2 661 |
| Kreise | | | | | | | | | | | |
| Kleve | 98 316 | 3 748 | 85 | 15 724 | 278 | 856 | 7 289 | 17 256 | 4 646 | 2 649 | 710 |
| Mettmann | 187 363 | 391 | . | 46 066 | 902 | 656 | 9 234 | 37 944 | 10 381 | 4 151 | 7 222 |
| Rhein-Kreis Neuss | 146 871 | 870 | . | 27 574 | 2 599 | 2 086 | 6 472 | 30 276 | 11 511 | 3 784 | 3 192 |
| Viersen | 89 519 | 1 417 | 91 | 18 726 | 187 | 1 151 | 5 777 | 17 711 | 4 667 | 2 103 | 1 398 |
| Wesel | 136 451 | 903 | 901 | 23 812 | 1 005 | 2 038 | 8 852 | 25 081 | 7 138 | 3 398 | 2 175 |
| Regierungsbezirk Düsseldorf | 2 034 619 | 8 489 | 3 669 | 339 685 | 22 755 | 18 294 | 92 894 | 320 855 | 118 533 | 56 246 | 61 750 |
| davon | | | | | | | | | | | |
| kreisfreie Städte | 1 376 099 | 1 160 | 499 | 207 783 | 17 784 | 11 507 | 55 270 | 192 587 | 80 190 | 40 161 | 47 053 |
| Kreise | 658 520 | 7 329 | 3 170 | 131 902 | 4 971 | 6 787 | 37 624 | 128 268 | 38 343 | 16 085 | 14 697 |
| Kreisfreie Städte | | | | | | | | | | | |
| Bonn | 176 387 | 105 | — | 9 508 | . | 416 | 3 431 | 14 878 | 6 207 | 6 376 | 17 093 |
| Köln | 567 277 | 207 | . | 56 313 | 4 294 | 4 158 | 16 277 | 68 789 | 36 991 | 20 743 | 42 973 |
| Leverkusen | 63 742 | 59 | — | 16 872 | . | 342 | 2 642 | 7 128 | 2 669 | 1 649 | 3 963 |
| Kreise | | | | | | | | | | | |
| Städteregion Aachen | 213 831 | 318 | 1 043 | 35 071 | 2 303 | 612 | 9 118 | 28 861 | 9 171 | 5 175 | 11 106 |
| darunter krfr. Stadt Aachen | 132 222 | 111 | 5 | 16 593 | 922 | 155 | 3 604 | 15 836 | 3 778 | 3 268 | 8 803 |
| Düren | 83 588 | 488 | . | 17 209 | 693 | 1 535 | 4 979 | 9 141 | 3 791 | 1 556 | 576 |
| Rhein-Erft-Kreis | 140 098 | 735 | 1 997 | 21 552 | 1 965 | 1 541 | 8 821 | 28 147 | 11 666 | 3 755 | 3 507 |
| Euskirchen | 57 385 | 395 | . | 11 770 | 449 | 287 | 3 605 | 10 090 | 2 830 | 1 271 | 460 |
| Heinsberg | 70 992 | 544 | 89 | 13 970 | . | 558 | 5 795 | 11 385 | 4 387 | 1 707 | 869 |
| Oberbergischer Kreis | 104 878 | 430 | . | 36 445 | 460 | 1 161 | 4 645 | 13 090 | 2 519 | 1 770 | 771 |
| Rheinisch-Bergischer Kreis | 74 713 | 298 | . | 15 057 | . | 519 | 4 501 | 13 548 | 2 023 | 2 222 | 1 399 |
| Rhein-Sieg-Kreis | 158 576 | 1 099 | 249 | 28 937 | 772 | 1 325 | 11 265 | 26 122 | 8 615 | 4 788 | 3 331 |
| Regierungsbezirk Köln | 1 711 467 | 4 678 | 5 326 | 262 704 | 12 484 | 12 454 | 75 079 | 231 179 | 90 869 | 51 012 | 86 048 |
| davon | | | | | | | | | | | |
| kreisfreie Städte | 807 406 | 371 | . | 82 693 | 5 303 | 4 916 | 22 350 | 90 795 | 45 867 | 28 768 | 64 029 |
| Kreise | 904 061 | 4 307 | . | 180 011 | 7 181 | 7 538 | 52 729 | 140 384 | 45 002 | 22 244 | 22 019 |
| Kreisfreie Städte | | | | | | | | | | | |
| Bottrop | 33 480 | 158 | . | 4 364 | . | 599 | 2 222 | 5 325 | 1 261 | 819 | 270 |
| Gelsenkirchen | 80 084 | 44 | . | 10 232 | . | 989 | 5 354 | 10 150 | 4 761 | 1 813 | 1 304 |
| Münster | 168 293 | 624 | . | 13 595 | 1 566 | 637 | 5 464 | 21 750 | 4 683 | 5 361 | 10 458 |

*) Statistik der Bundesagentur für Arbeit – 1) einschl. der Beschäftigten, die keinem Wirtschaftszweig zugeordnet werden können – 2) Klassifikation der Wirtschaftszweige, Ausgabe 2008 (WZ 2008)

Noch: 3. Sozialversicherungspflichtig Beschäftigte in den kreisfreien Städten und Kreisen am 31. Dezember 2017*) nach Wirtschaftsbereichen

| Verwaltungsbezirk | Sozialversicherungspflichtig Beschäftigte ¹⁾ | | | | | | | | | |
|--|---|--|---|---|--|---------------------------------------|-----------------------------------|---|--|-----------------------------|
| | darunter im Wirtschaftsbereich ²⁾ | | | | | | | | | |
| | Erbringung von Finanz- und Versiche- rungsdienst- leistungen (K) | Grund- stücks- und Wohnungs- wesen (L) | frei- berufliche, wissen- schaftliche und technische Dienst- leistungen (M) | Erbringung von sonstigen wirtschaft- lichen Dienst- leistungen (N) | Öffentliche Verwaltung, Verteidi- gung, Sozialver- sicherung (O) | Erziehung und Unterricht (P) | Gesund- heits- wesen (Q) | Kunst, Unter- haltung und Erholung (R) | Erbringung von sonstigen Dienst- leistungen (S) | Private Haushalte (T) |
| sozialversicherungspflichtig Beschäftigte insgesamt | | | | | | | | | | |
| Kreisfreie Städte | | | | | | | | | | |
| Düsseldorf | 30 245 | 5 286 | 65 758 | 41 703 | 28 097 | 9 626 | 45 587 | 3 449 | 13 122 | 912 |
| Duisburg | 5 520 | 1 807 | 8 338 | 21 202 | 12 142 | 5 808 | 25 194 | 2 360 | 2 995 | 108 |
| Essen | 7 471 | 1 983 | 26 013 | 28 588 | 9 372 | 13 253 | 43 777 | 2 175 | 8 182 | 332 |
| Krefeld | 2 129 | 592 | 4 906 | 7 673 | 4 277 | 2 664 | 14 320 | 1 170 | 2 368 | 136 |
| Mönchengladbach | 4 933 | 480 | 5 355 | 9 045 | 5 287 | 2 281 | 17 632 | 889 | 2 084 | 164 |
| Mülheim an der Ruhr | 1 372 | 626 | 6 381 | 3 604 | 3 056 | 1 397 | 8 508 | 514 | 1 342 | 124 |
| Oberhausen | 1 017 | 567 | 3 192 | 8 331 | 2 360 | 2 145 | 11 413 | 976 | 1 996 | 38 |
| Remscheid | 908 | 177 | 1 687 | 4 649 | 1 186 | 1 330 | 6 768 | 207 | 541 | 47 |
| Solingen | 906 | 456 | 1 370 | 3 950 | 2 508 | 1 679 | 9 609 | 405 | 922 | 82 |
| Wuppertal | 5 146 | 962 | 9 575 | 10 622 | 8 217 | 5 729 | 20 468 | 1 072 | 2 845 | 180 |
| Kreise | | | | | | | | | | |
| Kleve | 2 048 | 419 | 4 233 | 7 652 | 4 231 | 3 200 | 20 016 | 739 | 2 320 | 214 |
| Mettmann | 3 207 | 1 581 | 14 023 | 11 554 | 7 531 | 4 428 | 22 213 | 1 106 | 3 798 | 332 |
| Rhein-Kreis Neuss | 4 450 | 968 | 7 167 | 9 677 | 4 998 | 3 833 | 20 495 | 1 583 | 3 511 | 375 |
| Viersen | 1 298 | 677 | 4 210 | 5 376 | 4 284 | 1 551 | 15 789 | 661 | 2 138 | 192 |
| Wesel | 2 778 | 714 | 7 614 | 8 594 | 7 222 | 3 654 | 26 371 | 872 | 3 078 | 249 |
| Regierungsbezirk Düsseldorf | 73 428 | 17 295 | 169 822 | 182 220 | 104 768 | 62 578 | 308 160 | 18 178 | 51 242 | 3 485 |
| davon | | | | | | | | | | |
| kreisfreie Städte | 59 647 | 12 936 | 132 575 | 139 367 | 76 502 | 45 912 | 203 276 | 13 217 | 36 397 | 2 123 |
| Kreise | 13 781 | 4 359 | 37 247 | 42 853 | 28 266 | 16 666 | 104 884 | 4 961 | 14 845 | 1 362 |
| Kreisfreie Städte | | | | | | | | | | |
| Bonn | 7 398 | 1 480 | 20 129 | 11 281 | 19 809 | 10 613 | 31 329 | 2 093 | 12 895 | 443 |
| Köln | 38 010 | 6 945 | 69 681 | 56 518 | 24 153 | 26 087 | 70 741 | 6 322 | 16 550 | 1 023 |
| Leverkusen | 1 157 | 425 | 3 307 | 6 768 | 2 347 | 2 037 | 9 952 | 701 | 1 228 | 70 |
| Kreise | | | | | | | | | | |
| Städteregion Aachen | 5 406 | 1 252 | 19 339 | 12 392 | 11 230 | 15 146 | 36 568 | 1 537 | 7 850 | 333 |
| darunter krfr. Stadt Aachen | 4 308 | 861 | 14 956 | 8 637 | 8 252 | 12 876 | 22 422 | 1 045 | 5 579 | 211 |
| Düren | 1 455 | 340 | 8 098 | 9 016 | 4 524 | 2 077 | 14 067 | 486 | 2 055 | 155 |
| Rhein-Erft-Kreis | 2 292 | 818 | 6 940 | 11 586 | 7 620 | 4 167 | 18 250 | 1 968 | 2 532 | 237 |
| Euskirchen | 1 216 | 301 | 1 918 | 3 777 | 3 810 | 1 473 | 11 886 | 556 | 1 099 | 123 |
| Heinsberg | 1 643 | 410 | 3 928 | 3 639 | 3 046 | 1 836 | 14 110 | 371 | 1 974 | 146 |
| Oberbergischer Kreis | 1 766 | 392 | 10 719 | 6 162 | 3 552 | 3 572 | 14 719 | 493 | 2 001 | 162 |
| Rheinisch-Bergischer Kreis | 1 688 | 512 | 4 879 | 3 445 | 3 802 | 2 885 | 13 962 | 1 224 | 2 175 | 301 |
| Rhein-Sieg-Kreis | 3 326 | 1 167 | 10 530 | 8 734 | 9 595 | 6 528 | 24 695 | 1 188 | 5 877 | 432 |
| Regierungsbezirk Köln | 65 357 | 14 042 | 159 468 | 133 318 | 93 488 | 76 421 | 260 279 | 16 939 | 56 236 | 3 425 |
| davon | | | | | | | | | | |
| kreisfreie Städte | 46 565 | 8 850 | 93 117 | 74 567 | 46 309 | 38 737 | 112 022 | 9 116 | 30 673 | 1 536 |
| Kreise | 18 792 | 5 192 | 66 351 | 58 751 | 47 179 | 37 684 | 148 257 | 7 823 | 25 563 | 1 889 |
| Kreisfreie Städte | | | | | | | | | | |
| Bottrop | 592 | 179 | 1 774 | 2 458 | 1 740 | 635 | 7 306 | 350 | 1 243 | 34 |
| Gelsenkirchen | 1 580 | 1 118 | 5 683 | 7 735 | 3 989 | 4 098 | 16 504 | 1 299 | 2 114 | 66 |
| Münster | 11 498 | 1 120 | 12 733 | 12 611 | 14 340 | 9 370 | 33 021 | 1 883 | 6 955 | 335 |

Noch: **3. Sozialversicherungspflichtig Beschäftigte in den kreisfreien Städten und Kreisen am 31. Dezember 2017*)**
nach Wirtschaftsbereichen

| Verwaltungsbezirk | Sozialversicherungspflichtig Beschäftigte ¹⁾ | | | | | | | | | | |
|---|---|--|--|--|-------------------------------|------------------------------|------------------------|---------------|----------------------------------|-------------------------|---|
| | ins- gesamt | darunter im Wirtschaftsbereich ²⁾ | | | | | | | | | |
| | | Land- und Forstwirtschaft, Fischerei (A) | Bergbau und Gewinnung von Steinen und Erden (B) | Verar- beiten- des Gewerbe (C) | Energie- versorgung (D) | Wasserver- sorgung (E) | Bau- gewerbe (F) | Handel (G) | Verkehr und Lagerei (H) | Gast- gewerbe (I) | Informa- tion und Kommuni- kation (J) |
| noch: sozialversicherungspflichtig Beschäftigte insgesamt | | | | | | | | | | | |
| Kreise | | | | | | | | | | | |
| Borken | 145 130 | 1 681 | . | 43 303 | 400 | 1 657 | 13 465 | 22 225 | 6 542 | 2 658 | 2 128 |
| Coesfeld | 68 007 | 1 320 | . | 15 609 | 68 | 611 | 4 130 | 11 904 | 2 949 | 1 547 | 594 |
| Recklinghausen | 166 766 | 661 | 295 | 27 700 | 756 | 3 213 | 11 250 | 25 821 | 9 073 | 4 040 | 2 045 |
| Steinfurt | 158 404 | 1 410 | 1 292 | 38 573 | 844 | 681 | 10 882 | 26 174 | 12 808 | 3 160 | 1 643 |
| Warendorf | 91 181 | 1 188 | . | 30 989 | 308 | 407 | 5 003 | 13 481 | 3 518 | 1 394 | 783 |
| Regierungsbezirk Münster | 911 345 | 7 086 | 4 204 | 184 365 | 5 131 | 8 794 | 57 770 | 136 830 | 45 595 | 20 792 | 19 225 |
| davon | | | | | | | | | | | |
| kreisfreie Städte | 281 857 | 826 | . | 28 191 | 2 755 | 2 225 | 13 040 | 37 225 | 10 705 | 7 993 | 12 032 |
| Kreise | 629 488 | 6 260 | . | 156 174 | 2 376 | 6 569 | 44 730 | 99 605 | 34 890 | 12 799 | 7 193 |
| Kreisfreie Stadt | | | | | | | | | | | |
| Bielefeld | 154 716 | 171 | . | 25 634 | . | 1 413 | 4 827 | 23 442 | 7 953 | 4 288 | 5 591 |
| Kreise | | | | | | | | | | | |
| Gütersloh | 175 734 | 1 142 | . | 70 950 | 556 | 735 | 8 698 | 23 940 | 9 820 | 2 612 | 3 392 |
| Herford | 93 411 | 355 | . | 32 046 | 311 | 1 095 | 5 109 | 15 025 | 5 275 | 1 342 | 865 |
| Höxter | 44 663 | 451 | 20 | 11 857 | 192 | 294 | 2 996 | 7 057 | 1 491 | 1 396 | 356 |
| Lippe | 111 939 | 760 | 105 | 32 851 | 607 | 595 | 6 078 | 15 001 | 4 165 | 2 594 | 1 419 |
| Minden-Lübbecke | 127 003 | 618 | 129 | 35 222 | 349 | 1 365 | 6 249 | 17 573 | 4 768 | 3 232 | 1 804 |
| Paderborn | 117 863 | 835 | 51 | 28 990 | 443 | 484 | 6 446 | 15 945 | 5 453 | 2 927 | 5 673 |
| Regierungsbezirk Detmold | 825 329 | . | . | 237 550 | 3 815 | 5 981 | . | 117 983 | 38 925 | 18 391 | 19 100 |
| davon | | | | | | | | | | | |
| kreisfreie Städte | 154 716 | . | . | 25 634 | . | 1 413 | . | 23 442 | 7 953 | 4 288 | 5 591 |
| Kreise | 670 613 | 4 161 | . | 211 916 | . | 4 568 | 35 576 | 94 541 | 30 972 | 14 103 | 13 509 |
| Kreisfreie Städte | | | | | | | | | | | |
| Bochum | 132 424 | . | — | 13 502 | 691 | 1 590 | 6 753 | 20 208 | 6 740 | 3 437 | 4 354 |
| Dortmund | 240 012 | 123 | 482 | 25 415 | 4 026 | 1 598 | 10 128 | 34 919 | 16 609 | 5 806 | 10 294 |
| Hagen | 70 648 | . | . | 15 549 | . | 426 | . | 10 063 | 5 476 | 1 358 | 1 010 |
| Hamm | 58 626 | 80 | . | 8 967 | . | 797 | 3 555 | 8 969 | 4 433 | 1 448 | 599 |
| Herne | 45 244 | 15 | . | 4 773 | . | 442 | . | 5 918 | 3 863 | 680 | 954 |
| Kreise | | | | | | | | | | | |
| Ennepe-Ruhr-Kreis | 107 300 | 224 | . | 33 288 | 831 | 618 | 4 739 | 15 372 | 4 830 | 2 149 | 1 386 |
| Hochsauerlandkreis | 105 339 | 866 | 339 | 35 691 | 782 | 750 | 5 633 | 12 170 | 3 262 | 4 282 | 673 |
| Märkischer Kreis | 162 327 | 421 | . | 72 887 | 1 003 | 1 343 | 6 150 | 18 249 | 5 575 | 2 293 | 1 015 |
| Olpe | 58 250 | 228 | — | 27 649 | . | 428 | 2 846 | 6 175 | 1 567 | 992 | 485 |
| Siegen-Wittgenstein | 115 976 | 253 | . | 40 995 | 549 | 521 | 5 642 | 15 869 | 5 109 | 2 051 | 1 940 |
| Soest | 110 622 | 1 465 | 185 | 35 191 | . | 741 | 5 720 | 15 737 | 3 971 | 2 891 | 1 085 |
| Unna | 130 172 | 327 | . | 23 478 | 1 237 | 2 933 | 5 966 | 22 549 | 13 275 | 2 582 | 2 310 |
| Regierungsbezirk Arnsberg | 1 336 940 | . | . | 337 385 | 11 045 | 12 187 | . | 186 198 | 74 710 | 29 969 | 26 105 |
| davon | | | | | | | | | | | |
| kreisfreie Städte | 546 954 | . | 1 951 | 68 206 | 6 031 | 4 853 | . | 80 077 | 37 121 | 12 729 | 17 211 |
| Kreise | 789 986 | 3 784 | . | 269 179 | 5 014 | 7 334 | 36 696 | 106 121 | 37 589 | 17 240 | 8 894 |
| Nordrhein-Westfalen | 6 819 700 | 28 662 | 16 370 | 1 361 689 | 55 230 | 57 710 | 329 876 | 993 045 | 368 632 | 176 410 | 212 228 |
| davon | | | | | | | | | | | |
| kreisfreie Städte | 3 167 032 | 2 821 | 5 415 | 412 507 | 33 230 | 24 914 | 122 521 | 424 126 | 181 836 | 93 939 | 145 916 |
| Kreise | 3 652 668 | 25 841 | 10 955 | 949 182 | 22 000 | 32 796 | 207 355 | 568 919 | 186 796 | 82 471 | 66 312 |

Anmerkungen Seite 19

Noch: 3. Sozialversicherungspflichtig Beschäftigte in den kreisfreien Städten und Kreisen am 31. Dezember 2017*) nach Wirtschaftsbereichen

| Verwaltungsbezirk | Sozialversicherungspflichtig Beschäftigte ¹⁾ | | | | | | | | | |
|---|---|--|---|---|--|---------------------------------------|-----------------------------------|---|--|-----------------------------|
| | darunter im Wirtschaftsbereich ²⁾ | | | | | | | | | |
| | Erbringung von Finanz- und Versiche- rungsdienst- leistungen (K) | Grund- stücks- und Wohnungs- wesen (L) | frei- berufliche, wissen- schaftliche und technische Dienst- leistungen (M) | Erbringung von sonstigen wirtschaft- lichen Dienst- leistungen (N) | Öffentliche Verwaltung, Verteidi- gung, Sozialver- sicherung (O) | Erziehung und Unterricht (P) | Gesund- heits- wesen (Q) | Kunst, Unter- haltung und Erholung (R) | Erbringung von sonstigen Dienst- leistungen (S) | Private Haushalte (T) |
| noch: sozialversicherungspflichtig Beschäftigte insgesamt | | | | | | | | | | |
| Kreise | | | | | | | | | | |
| Borken | 2 808 | 534 | 5 964 | 7 975 | 4 381 | 4 047 | 21 863 | 653 | 2 521 | 219 |
| Coesfeld | 1 636 | 285 | 3 911 | 2 447 | 3 107 | 2 082 | 13 711 | 339 | 1 594 | 139 |
| Recklinghausen | 3 462 | 987 | 7 380 | 10 315 | 11 025 | 6 092 | 36 321 | 1 339 | 4 759 | 206 |
| Steinfurt | 3 019 | 985 | 7 483 | 9 042 | 5 984 | 4 924 | 24 677 | 920 | 3 652 | 249 |
| Warendorf | 1 724 | 311 | 2 900 | 6 367 | 3 543 | 3 340 | 13 596 | 431 | 1 733 | 157 |
| Regierungsbezirk Münster | 26 319 | 5 519 | 47 828 | 58 950 | 48 109 | 34 588 | 166 999 | 7 214 | 24 571 | 1 405 |
| davon | | | | | | | | | | |
| kreisfreie Städte | 13 670 | 2 417 | 20 190 | 22 804 | 20 069 | 14 103 | 56 831 | 3 532 | 10 312 | 435 |
| Kreise | 12 649 | 3 102 | 27 638 | 36 146 | 28 040 | 20 485 | 110 168 | 3 682 | 14 259 | 970 |
| Kreisfreie Stadt | | | | | | | | | | |
| Bielefeld | 3 548 | 1 363 | 8 104 | 13 359 | 6 039 | 8 590 | 32 760 | 1 369 | 4 289 | 228 |
| Kreise | | | | | | | | | | |
| Gütersloh | 2 748 | 473 | 7 788 | 13 865 | 4 348 | 4 283 | 15 732 | 698 | 3 583 | 260 |
| Herford | 1 654 | 304 | 3 679 | 4 674 | 3 353 | 2 977 | 13 087 | 686 | 1 419 | 143 |
| Höxter | 1 174 | 182 | 1 206 | 1 684 | 2 111 | 1 412 | 9 427 | 178 | 1 104 | 75 |
| Lippe | 3 309 | 344 | 3 773 | 5 634 | 6 424 | 4 552 | 20 185 | 929 | 2 472 | 140 |
| Minden-Lübbecke | 2 412 | 693 | 6 346 | 7 997 | 4 474 | 3 800 | 26 092 | 1 023 | 2 665 | 173 |
| Paderborn | 2 626 | 450 | 5 306 | 7 797 | 4 702 | 6 470 | 17 636 | 986 | 3 807 | 189 |
| Regierungsbezirk Detmold | 17 471 | 3 809 | 36 202 | 55 010 | 31 451 | 32 084 | 134 919 | 5 869 | 19 339 | 1 208 |
| davon | | | | | | | | | | |
| kreisfreie Städte | 3 548 | 1 363 | 8 104 | 13 359 | 6 039 | 8 590 | 32 760 | 1 369 | 4 289 | 228 |
| Kreise | 13 923 | 2 446 | 28 098 | 41 651 | 25 412 | 23 494 | 102 159 | 4 500 | 15 050 | 980 |
| Kreisfreie Städte | | | | | | | | | | |
| Bochum | 2 742 | 1 774 | 7 548 | 12 747 | 10 492 | 10 452 | 24 173 | 1 710 | 3 287 | 190 |
| Dortmund | 11 207 | 2 294 | 15 819 | 26 384 | 13 621 | 13 744 | 38 098 | 2 861 | 6 375 | 203 |
| Hagen | 1 367 | 513 | 3 076 | 5 884 | 4 023 | 3 287 | 12 211 | 759 | 2 310 | 103 |
| Hamm | 1 717 | 259 | 3 062 | 4 516 | 3 297 | 2 117 | 12 316 | 493 | 1 445 | 55 |
| Herne | 694 | 785 | 2 711 | 2 590 | 2 233 | 1 654 | 11 095 | 435 | 666 | 46 |
| Kreise | | | | | | | | | | |
| Ennepe-Ruhr-Kreis | 1 906 | 796 | 4 262 | 5 422 | 4 770 | 2 143 | 20 197 | 613 | 3 582 | 145 |
| Hochsauerlandkreis | 2 153 | 294 | 4 595 | 4 894 | 4 848 | 3 273 | 18 208 | 697 | 1 752 | 177 |
| Märkischer Kreis | 2 550 | 956 | 4 851 | 9 129 | 6 600 | 3 858 | 20 867 | 834 | 3 353 | 161 |
| Olpe | 822 | 110 | 1 851 | 2 943 | 1 772 | 910 | 8 377 | 212 | 597 | 110 |
| Siegen-Wittgenstein | 2 532 | 334 | 4 727 | 7 254 | 4 975 | 4 760 | 15 909 | 409 | 2 013 | 121 |
| Soest | 2 003 | 528 | 3 888 | 6 765 | 4 104 | 3 677 | 19 416 | 406 | 2 250 | 162 |
| Unna | 2 168 | 676 | 8 416 | 9 042 | 5 967 | 3 698 | 20 447 | 779 | 4 132 | 100 |
| Regierungsbezirk Arnsberg | 31 861 | 9 319 | 64 806 | 97 570 | 66 702 | 53 573 | 221 314 | 10 208 | 31 762 | 1 573 |
| davon | | | | | | | | | | |
| kreisfreie Städte | 17 727 | 5 625 | 32 216 | 52 121 | 33 666 | 31 254 | 97 893 | 6 258 | 14 083 | 597 |
| Kreise | 14 134 | 3 694 | 32 590 | 45 449 | 33 036 | 22 319 | 123 421 | 3 950 | 17 679 | 976 |
| Nordrhein-Westfalen | 214 436 | 49 984 | 478 126 | 527 068 | 344 518 | 259 244 | 1 091 671 | 58 408 | 183 150 | 11 096 |
| davon | | | | | | | | | | |
| kreisfreie Städte | 141 157 | 31 191 | 286 202 | 302 218 | 182 585 | 138 596 | 502 782 | 33 492 | 95 754 | 4 919 |
| Kreise | 73 279 | 18 793 | 191 924 | 224 850 | 161 933 | 120 648 | 588 889 | 24 916 | 87 396 | 6 177 |

Noch: **3. Sozialversicherungspflichtig Beschäftigte in den kreisfreien Städten und Kreisen am 31. Dezember 2017*)**
nach Wirtschaftsbereichen

| Verwaltungsbezirk | Sozialversicherungspflichtig Beschäftigte ¹⁾ | | | | | | | | | | |
|-----------------------------|---|---|--|--|-------------------------------|------------------------------|------------------------|---------------|----------------------------------|-------------------------|---|
| | ins- gesamt | darunter im Wirtschaftsbereich ²⁾ | | | | | | | | | |
| | | Land- und Forstwirt- schaft, Fischerei (A) | Bergbau und Gewinnung von Steinen und Erden (B) | Verar- beiten- des Gewerbe (C) | Energie- versorgung (D) | Wasserver- sorgung (E) | Bau- gewerbe (F) | Handel (G) | Verkehr und Lagerei (H) | Gast- gewerbe (I) | Informa- tion und Kommuni- kation (J) |
| darunter weiblich | | | | | | | | | | | |
| Kreisfreie Städte | | | | | | | | | | | |
| Düsseldorf | 197 219 | . | . | 8 271 | 1 090 | 216 | . | 27 291 | 6 520 | 7 739 | 7 372 |
| Duisburg | 71 709 | 30 | 21 | 5 418 | 270 | 129 | 1 017 | 10 339 | 3 612 | 2 109 | 693 |
| Essen | 117 306 | 41 | . | 4 394 | 2 380 | 393 | 1 605 | 15 671 | 2 888 | 3 452 | 4 213 |
| Krefeld | 38 703 | 65 | . | 3 718 | 261 | 109 | 458 | 6 808 | 1 100 | 871 | 434 |
| Mönchengladbach | 46 476 | 40 | . | 3 692 | . | 108 | 715 | 7 777 | 2 597 | 994 | 393 |
| Mülheim an der Ruhr | 25 332 | 59 | . | 1 949 | . | 115 | 444 | 5 031 | 422 | 689 | 335 |
| Oberhausen | 31 224 | . | . | 1 777 | . | 172 | . | 6 006 | 448 | 1 001 | 353 |
| Remscheid | 18 871 | 13 | — | 4 017 | . | . | 265 | 2 764 | 204 | 427 | 219 |
| Solingen | 24 867 | . | — | 4 339 | . | . | 253 | 4 391 | 307 | 570 | 382 |
| Wuppertal | 58 911 | 19 | . | 6 467 | 367 | 161 | . | 8 138 | 1 242 | 1 503 | 748 |
| Kreise | | | | | | | | | | | |
| Kleve | 46 516 | 1 356 | 11 | 4 213 | 53 | 139 | 799 | 8 289 | 1 033 | 1 583 | 244 |
| Mettmann | 77 759 | 142 | . | 11 002 | 260 | 126 | 1 197 | 16 280 | 2 635 | 2 085 | 1 915 |
| Rhein-Kreis Neuss | 62 722 | 277 | . | 5 476 | 272 | 299 | 804 | 14 053 | 2 900 | 1 965 | 776 |
| Viersen | 41 389 | 446 | 12 | 5 270 | 60 | 227 | 690 | 8 419 | 827 | 1 096 | 479 |
| Wesel | 65 162 | 326 | 79 | 5 381 | 226 | 380 | 1 144 | 12 554 | 1 486 | 1 865 | 799 |
| Regierungsbezirk Düsseldorf | 924 166 | 2 933 | 262 | 75 384 | 5 894 | 2 719 | 12 096 | 153 811 | 28 221 | 27 949 | 19 355 |
| davon | | | | | | | | | | | |
| kreisfreie Städte | 630 618 | 386 | 66 | 44 042 | 5 023 | 1 548 | 7 462 | 94 216 | 19 340 | 19 355 | 15 142 |
| Kreise | 293 548 | 2 547 | 196 | 31 342 | 871 | 1 171 | 4 634 | 59 595 | 8 881 | 8 594 | 4 213 |
| Kreisfreie Städte | | | | | | | | | | | |
| Bonn | 91 500 | 61 | — | 2 287 | . | 46 | 451 | 7 542 | 1 453 | 2 834 | 5 726 |
| Köln | 262 464 | 85 | . | 11 473 | 1 454 | 747 | 2 224 | 32 764 | 7 849 | 9 316 | 15 971 |
| Leverkusen | 27 386 | 17 | — | 4 525 | . | 84 | 317 | 3 736 | 356 | 850 | 1 490 |
| Kreise | | | | | | | | | | | |
| Städteregion Aachen | 97 064 | 83 | 39 | 9 458 | 444 | 124 | 1 115 | 14 970 | 1 884 | 2 353 | 2 964 |
| darunter krfr. Stadt Aachen | 61 715 | 29 | 3 | 5 163 | 239 | 19 | 484 | 8 225 | 765 | 1 376 | 2 390 |
| Düren | 38 017 | 129 | . | 3 721 | 159 | 258 | 573 | 4 806 | 768 | 887 | 154 |
| Rhein-Erft-Kreis | 59 280 | 244 | 101 | 4 637 | 270 | 202 | 1 040 | 13 079 | 2 497 | 1 853 | 1 098 |
| Euskirchen | 26 920 | 126 | . | 2 338 | 128 | 29 | 425 | 4 982 | 615 | 715 | 155 |
| Heinsberg | 33 106 | 141 | 10 | 3 080 | . | 80 | 698 | 6 005 | 1 370 | 909 | 231 |
| Oberbergischer Kreis | 43 488 | 123 | . | 8 615 | 138 | 192 | 676 | 6 424 | 627 | 1 074 | 194 |
| Rheinisch-Bergischer Kreis | 36 464 | 111 | . | 3 465 | . | 72 | 669 | 6 823 | 413 | 1 108 | 415 |
| Rhein-Sieg-Kreis | 74 015 | 305 | 20 | 6 757 | 252 | 209 | 1 365 | 13 349 | 2 158 | 2 515 | 987 |
| Regierungsbezirk Köln | 789 704 | 1 425 | 355 | 60 356 | 3 187 | 2 043 | 9 553 | 114 480 | 19 990 | 24 414 | 29 385 |
| davon | | | | | | | | | | | |
| kreisfreie Städte | 381 350 | 163 | . | 18 285 | 1 636 | 877 | 2 992 | 44 042 | 9 658 | 13 000 | 23 187 |
| Kreise | 408 354 | 1 262 | . | 42 071 | 1 551 | 1 166 | 6 561 | 70 438 | 10 332 | 11 414 | 6 198 |
| Kreisfreie Städte | | | | | | | | | | | |
| Bottrop | 14 502 | 43 | . | 727 | . | 70 | 234 | 2 591 | 201 | 474 | 47 |
| Gelsenkirchen | 36 683 | 18 | . | 1 706 | . | 320 | 573 | 5 264 | 1 022 | 930 | 302 |
| Münster | 83 528 | 128 | . | 3 809 | 462 | 64 | 579 | 9 955 | 956 | 2 464 | 3 062 |

Anmerkungen Seite 19

**Noch: 3. Sozialversicherungspflichtig Beschäftigte in den kreisfreien Städten und Kreisen am 31. Dezember 2017*)
nach Wirtschaftsbereichen**

| Verwaltungsbezirk | Sozialversicherungspflichtig Beschäftigte ¹⁾ | | | | | | | | | |
|------------------------------------|---|--|---|---|--|---------------------------------------|-----------------------------------|---|--|-----------------------------|
| | darunter im Wirtschaftsbereich ²⁾ | | | | | | | | | |
| | Erbringung von Finanz- und Versiche- rungsdienst- leistungen (K) | Grund- stücks- und Wohnungs- wesen (L) | frei- berufliche, wissen- schaftliche und technische Dienst- leistungen (M) | Erbringung von sonstigen wirtschaft- lichen Dienst- leistungen (N) | Öffentliche Verwaltung, Verteidi- gung, Sozialver- sicherung (O) | Erziehung und Unterricht (P) | Gesund- heits- wesen (Q) | Kunst, Unter- haltung und Erholung (R) | Erbringung von sonstigen Dienst- leistungen (S) | Private Haushalte (T) |
| darunter weiblich | | | | | | | | | | |
| Kreisfreie Städte | | | | | | | | | | |
| Düsseldorf | 14 579 | 2 613 | 33 872 | 18 100 | 17 235 | 6 170 | 34 065 | 1 580 | 8 062 | 800 |
| Duisburg | 3 327 | 942 | 3 944 | 6 891 | 7 013 | 3 315 | 19 285 | 1 284 | 1 984 | 86 |
| Essen | 4 098 | 968 | 11 816 | 13 402 | 5 872 | 8 078 | 31 862 | 992 | 4 904 | 265 |
| Krefeld | 1 191 | 299 | 2 565 | 2 889 | 2 730 | 1 641 | 11 139 | 558 | 1 747 | 120 |
| Mönchengladbach | 2 957 | 269 | 2 945 | 3 421 | 3 385 | 1 518 | 13 445 | 413 | 1 386 | 146 |
| Mülheim an der Ruhr | 756 | 322 | 3 225 | 1 155 | 2 108 | 909 | 6 432 | 309 | 889 | 95 |
| Oberhausen | 622 | 290 | 1 921 | 4 091 | 1 717 | 1 573 | 8 759 | 497 | 1 164 | 34 |
| Remscheid | 508 | 95 | 833 | 1 905 | 810 | 1 039 | 5 158 | 119 | 327 | 41 |
| Solingen | 549 | 198 | 926 | 1 530 | 1 703 | 1 203 | 7 420 | 218 | 608 | 59 |
| Wuppertal | 2 960 | 475 | 4 938 | 4 311 | 5 161 | 3 675 | 15 578 | 539 | 1 879 | 136 |
| Kreise | | | | | | | | | | |
| Kleve | 1 181 | 213 | 2 382 | 2 987 | 2 389 | 2 545 | 14 830 | 438 | 1 644 | 186 |
| Mettmann | 1 931 | 723 | 6 590 | 4 432 | 4 519 | 3 399 | 17 192 | 579 | 2 401 | 283 |
| Rhein-Kreis Neuss | 2 460 | 504 | 3 574 | 3 797 | 3 188 | 2 981 | 15 844 | 859 | 2 345 | 322 |
| Viersen | 804 | 357 | 2 317 | 2 077 | 2 775 | 1 067 | 12 185 | 364 | 1 734 | 159 |
| Wesel | 1 714 | 408 | 4 078 | 3 545 | 4 505 | 2 859 | 20 597 | 561 | 2 445 | 210 |
| Regierungsbezirk Düsseldorf | 39 637 | 8 676 | 85 926 | 74 533 | 65 110 | 41 972 | 233 791 | 9 310 | 33 519 | 2 942 |
| davon | | | | | | | | | | |
| kreisfreie Städte | 31 547 | 6 471 | 66 985 | 57 695 | 47 734 | 29 121 | 153 143 | 6 509 | 22 950 | 1 782 |
| Kreise | 8 090 | 2 205 | 18 941 | 16 838 | 17 376 | 12 851 | 80 648 | 2 801 | 10 569 | 1 160 |
| Kreisfreie Städte | | | | | | | | | | |
| Bonn | 3 838 | 700 | 9 806 | 5 049 | 11 746 | 6 528 | 23 561 | 1 039 | 8 225 | 363 |
| Köln | 20 034 | 3 303 | 35 269 | 23 880 | 14 323 | 17 881 | 51 750 | 2 984 | 10 131 | 861 |
| Leverkusen | 705 | 173 | 1 305 | 1 894 | 1 413 | 1 551 | 7 711 | 285 | 822 | 62 |
| Kreise | | | | | | | | | | |
| Städteregion Aachen | 3 064 | 604 | 8 243 | 4 063 | 6 801 | 7 056 | 27 487 | 755 | 5 271 | 286 |
| darunter krfr. Stadt Aachen | 2 418 | 417 | 6 186 | 2 884 | 5 143 | 5 225 | 16 520 | 476 | 3 568 | 185 |
| Düren | 856 | 176 | 3 570 | 5 032 | 2 635 | 1 420 | 10 969 | 292 | 1 453 | 137 |
| Rhein-Erft-Kreis | 1 426 | 447 | 3 274 | 3 841 | 4 870 | 3 171 | 14 311 | 891 | 1 825 | 202 |
| Euskirchen | 686 | 137 | 1 164 | 1 587 | 2 123 | 1 161 | 9 335 | 294 | 806 | 109 |
| Heinsberg | 956 | 196 | 1 724 | 1 504 | 1 745 | 1 426 | 10 983 | 203 | 1 519 | 119 |
| Oberbergischer Kreis | 1 086 | 188 | 3 373 | 2 678 | 1 995 | 2 691 | 11 697 | 271 | 1 304 | 136 |
| Rheinisch-Bergischer Kreis | 1 031 | 275 | 2 846 | 1 107 | 2 284 | 2 361 | 10 984 | 604 | 1 579 | 267 |
| Rhein-Sieg-Kreis | 2 101 | 666 | 5 462 | 3 167 | 5 585 | 4 762 | 19 430 | 654 | 3 911 | 359 |
| Regierungsbezirk Köln | 35 783 | 6 865 | 76 036 | 53 802 | 55 520 | 50 008 | 198 218 | 8 272 | 36 846 | 2 901 |
| davon | | | | | | | | | | |
| kreisfreie Städte | 24 577 | 4 176 | 46 380 | 30 823 | 27 482 | 25 960 | 83 022 | 4 308 | 19 178 | 1 286 |
| Kreise | 11 206 | 2 689 | 29 656 | 22 979 | 28 038 | 24 048 | 115 196 | 3 964 | 17 668 | 1 615 |
| Kreisfreie Städte | | | | | | | | | | |
| Bottrop | 375 | 106 | 820 | 609 | 986 | 506 | 5 690 | 168 | 788 | 31 |
| Gelsenkirchen | 894 | 330 | 2 882 | 2 601 | 2 458 | 2 995 | 12 372 | 640 | 1 095 | 54 |
| Münster | 5 595 | 513 | 6 813 | 5 002 | 8 631 | 5 527 | 24 238 | 890 | 4 444 | 307 |

Noch: **3. Sozialversicherungspflichtig Beschäftigte in den kreisfreien Städten und Kreisen am 31. Dezember 2017*)**
nach Wirtschaftsbereichen

| Verwaltungsbezirk | Sozialversicherungspflichtig Beschäftigte ¹⁾ | | | | | | | | | | |
|----------------------------------|---|---|--|--|-------------------------------|------------------------------|------------------------|----------------|----------------------------------|-------------------------|---|
| | ins- gesamt | darunter im Wirtschaftsbereich ²⁾ | | | | | | | | | |
| | | Land- und Forstwirt- schaft, Fischerei (A) | Bergbau und Gewinnung von Steinen und Erden (B) | Verar- beiten- des Gewerbe (C) | Energie- versorgung (D) | Wasserver- sorgung (E) | Bau- gewerbe (F) | Handel (G) | Verkehr und Lagerei (H) | Gast- gewerbe (I) | Informa- tion und Kommuni- kation (J) |
| noch: darunter weiblich | | | | | | | | | | | |
| Kreise | | | | | | | | | | | |
| Borken | 59 706 | 538 | . | 8 894 | 96 | 283 | 1 616 | 11 193 | 1 377 | 1 655 | 576 |
| Coesfeld | 31 758 | 419 | . | 3 466 | 7 | 95 | 456 | 5 681 | 550 | 840 | 233 |
| Recklinghausen | 80 389 | 220 | 21 | 5 977 | 140 | 575 | 1 229 | 13 741 | 1 670 | 2 201 | 723 |
| Steinfurt | 70 106 | 434 | 56 | 9 573 | 247 | 119 | 1 167 | 12 636 | 3 234 | 1 886 | 487 |
| Warendorf | 38 637 | 393 | . | 6 610 | 95 | 76 | 580 | 6 852 | 858 | 857 | 327 |
| Regierungsbezirk Münster | 415 309 | 2 193 | 211 | 40 762 | 1 268 | 1 602 | 6 434 | 67 913 | 9 868 | 11 307 | 5 757 |
| davon | | | | | | | | | | | |
| kreisfreie Städte | 134 713 | 189 | . | 6 242 | . | 454 | 1 386 | 17 810 | 2 179 | 3 868 | 3 411 |
| Kreise | 280 596 | 2 004 | . | 34 520 | . | 1 148 | 5 048 | 50 103 | 7 689 | 7 439 | 2 346 |
| Kreisfreie Stadt | | | | | | | | | | | |
| Bielefeld | 73 279 | 78 | . | 6 079 | . | 250 | 586 | 10 924 | 1 737 | 2 284 | 1 708 |
| Kreise | | | | | | | | | | | |
| Gütersloh | 69 877 | 349 | . | 16 288 | 185 | 101 | 1 063 | 12 415 | 2 987 | 1 570 | 909 |
| Herford | 41 935 | 131 | . | 8 863 | 81 | 371 | 615 | 7 680 | 1 406 | 747 | 286 |
| Höxter | 21 073 | 109 | — | 2 846 | 67 | 48 | 361 | 3 706 | 340 | 920 | 128 |
| Lippe | 51 347 | 238 | 12 | 7 697 | 175 | 110 | 728 | 7 737 | 890 | 1 514 | 511 |
| Minden-Lübbecke | 58 831 | 173 | 8 | 8 628 | 50 | 259 | 716 | 9 290 | 1 032 | 2 213 | 507 |
| Paderborn | 51 299 | 256 | 6 | 5 801 | 86 | 69 | 768 | 8 115 | 1 016 | 1 623 | 1 495 |
| Regierungsbezirk Detmold | 367 641 | . | . | 56 202 | 1 000 | 1 208 | . | 59 867 | 9 408 | 10 871 | 5 544 |
| davon | | | | | | | | | | | |
| kreisfreie Städte | 73 279 | . | . | 6 079 | . | 250 | . | 10 924 | 1 737 | 2 284 | 1 708 |
| Kreise | 294 362 | 1 256 | . | 50 123 | . | 958 | 4 251 | 48 943 | 7 671 | 8 587 | 3 836 |
| Kreisfreie Städte | | | | | | | | | | | |
| Bochum | 63 492 | . | — | 2 429 | 245 | 253 | 786 | 10 015 | 1 252 | 1 628 | 1 222 |
| Dortmund | 111 932 | 45 | 53 | 6 207 | 1 225 | 197 | 1 151 | 16 436 | 3 745 | 2 842 | 2 532 |
| Hagen | 32 171 | . | . | 2 633 | . | 59 | . | 5 354 | 1 245 | 754 | . |
| Hamm | 27 875 | 25 | . | 1 847 | . | 189 | 376 | 4 455 | 707 | 913 | 215 |
| Herne | 20 682 | . | . | 1 165 | . | 48 | . | 3 199 | 593 | 330 | . |
| Kreise | | | | | | | | | | | |
| Ennepe-Ruhr-Kreis | 46 505 | 70 | . | 6 682 | 226 | 136 | 636 | 7 376 | 786 | 1 129 | 439 |
| Hochsauerlandkreis | 46 163 | 121 | 40 | 7 973 | 121 | 107 | 727 | 6 402 | 637 | 2 792 | 159 |
| Märkischer Kreis | 67 878 | 140 | . | 18 456 | 190 | 203 | 971 | 9 586 | 1 307 | 1 346 | 338 |
| Olpe | 23 618 | 46 | — | 6 605 | . | 49 | 376 | 3 362 | 360 | 634 | 146 |
| Siegen-Wittgenstein | 47 841 | 77 | . | 8 506 | 115 | 102 | 800 | 8 030 | 1 334 | 1 198 | 638 |
| Soest | 49 370 | 899 | 23 | 8 017 | . | 103 | 662 | 8 116 | 981 | 1 765 | 365 |
| Unna | 58 289 | 111 | . | 5 337 | 216 | 573 | 770 | 11 001 | 3 088 | 1 387 | 691 |
| Regierungsbezirk Arnsberg | 595 816 | . | . | 75 857 | 2 729 | 2 019 | . | 93 332 | 16 035 | 16 718 | 7 439 |
| davon | | | | | | | | | | | |
| kreisfreie Städte | 256 152 | . | 217 | 14 281 | 1 698 | 746 | . | 39 459 | 7 542 | 6 467 | 4 663 |
| Kreise | 339 664 | 1 464 | . | 61 576 | 1 031 | 1 273 | 4 942 | 53 873 | 8 493 | 10 251 | 2 776 |
| Nordrhein-Westfalen | 3 092 636 | 9 448 | 1 150 | 308 561 | 14 078 | 9 591 | 40 897 | 489 403 | 83 522 | 91 259 | 67 480 |
| davon | | | | | | | | | | | |
| kreisfreie Städte | 1 476 112 | 915 | 556 | 88 929 | 9 396 | 3 875 | 15 461 | 206 451 | 40 456 | 44 974 | 48 111 |
| Kreise | 1 616 524 | 8 533 | 594 | 219 632 | 4 682 | 5 716 | 25 436 | 282 952 | 43 066 | 46 285 | 19 369 |

Anmerkungen Seite 19

**Noch: 3. Sozialversicherungspflichtig Beschäftigte in den kreisfreien Städten und Kreisen am 31. Dezember 2017*)
nach Wirtschaftsbereichen**

| Verwaltungsbezirk | Sozialversicherungspflichtig Beschäftigte ¹⁾ | | | | | | | | | |
|----------------------------------|---|--|---|---|--|---------------------------------------|-----------------------------------|---|--|-----------------------------|
| | darunter im Wirtschaftsbereich ²⁾ | | | | | | | | | |
| | Erbringung von Finanz- und Versiche- rungsdienst- leistungen (K) | Grund- stücks- und Wohnungs- wesen (L) | frei- berufliche, wissen- schaftliche und technische Dienst- leistungen (M) | Erbringung von sonstigen wirtschaft- lichen Dienst- leistungen (N) | Öffentliche Verwaltung, Verteidi- gung, Sozialver- sicherung (O) | Erziehung und Unterricht (P) | Gesund- heits- wesen (Q) | Kunst, Unter- haltung und Erholung (R) | Erbringung von sonstigen Dienst- leistungen (S) | Private Haushalte (T) |
| noch: darunter weiblich | | | | | | | | | | |
| Kreise | | | | | | | | | | |
| Borken | 1 671 | 281 | 3 432 | 2 504 | 2 638 | 3 361 | 16 982 | 404 | 1 996 | 199 |
| Coesfeld | 908 | 146 | 2 461 | 814 | 1 768 | 1 710 | 10 645 | 189 | 1 246 | 120 |
| Recklinghausen | 2 074 | 501 | 4 028 | 3 455 | 6 744 | 4 747 | 28 453 | 834 | 2 878 | 174 |
| Steinfurt | 1 825 | 468 | 4 402 | 3 651 | 3 398 | 3 870 | 19 205 | 545 | 2 687 | 216 |
| Warendorf | 1 059 | 183 | 1 747 | 1 970 | 2 076 | 2 751 | 10 618 | 238 | 1 208 | 136 |
| Regierungsbezirk Münster | 14 401 | 2 528 | 26 585 | 20 606 | 28 699 | 25 467 | 128 203 | 3 908 | 16 342 | 1 237 |
| davon | | | | | | | | | | |
| kreisfreie Städte | 6 864 | 949 | 10 515 | 8 212 | 12 075 | 9 028 | 42 300 | 1 698 | 6 327 | 392 |
| Kreise | 7 537 | 1 579 | 16 070 | 12 394 | 16 624 | 16 439 | 85 903 | 2 210 | 10 015 | 845 |
| Kreisfreie Stadt | | | | | | | | | | |
| Bielefeld | 1 865 | 657 | 4 354 | 5 421 | 4 190 | 5 508 | 23 484 | 723 | 2 792 | 173 |
| Kreise | | | | | | | | | | |
| Gütersloh | 1 656 | 259 | 4 601 | 5 457 | 2 580 | 3 507 | 12 632 | 342 | 2 727 | 225 |
| Herford | 1 029 | 170 | 2 084 | 1 843 | 2 241 | 2 404 | 10 432 | 385 | 1 043 | 124 |
| Höxter | 572 | 75 | 793 | 660 | 1 085 | 1 156 | 7 201 | 124 | 821 | 61 |
| Lippe | 1 899 | 194 | 2 187 | 2 467 | 3 924 | 3 189 | 15 563 | 513 | 1 677 | 120 |
| Minden-Lübbecke | 1 423 | 311 | 3 464 | 3 419 | 2 685 | 3 030 | 19 040 | 640 | 1 784 | 146 |
| Paderborn | 1 497 | 232 | 2 702 | 3 170 | 2 991 | 4 333 | 13 750 | 474 | 2 580 | 170 |
| Regierungsbezirk Detmold | 9 941 | 1 898 | 20 185 | 22 437 | 19 696 | 23 127 | 102 102 | 3 201 | 13 424 | 1 019 |
| davon | | | | | | | | | | |
| kreisfreie Städte | 1 865 | 657 | 4 354 | 5 421 | 4 190 | 5 508 | 23 484 | 723 | 2 792 | 173 |
| Kreise | 8 076 | 1 241 | 15 831 | 17 016 | 15 506 | 17 619 | 78 618 | 2 478 | 10 632 | 846 |
| Kreisfreie Städte | | | | | | | | | | |
| Bochum | 1 580 | 804 | 3 632 | 5 659 | 6 528 | 5 906 | 18 381 | 853 | 2 167 | 145 |
| Dortmund | 6 333 | 904 | 7 675 | 11 665 | 8 324 | 8 510 | 28 460 | 1 356 | 4 096 | 172 |
| Hagen | 754 | 267 | 1 895 | 2 107 | 2 675 | 2 217 | 9 386 | 385 | 1 548 | 80 |
| Hamm | 1 079 | 141 | 2 208 | 1 366 | 1 932 | 1 574 | 9 558 | 287 | 915 | 49 |
| Herne | 427 | 399 | 822 | 1 071 | 1 256 | 1 373 | 8 226 | 277 | 472 | 44 |
| Kreise | | | | | | | | | | |
| Ennepe-Ruhr-Kreis | 1 125 | 409 | 2 207 | 2 539 | 3 019 | 1 406 | 15 544 | 345 | 2 307 | 120 |
| Hochsauerlandkreis | 1 240 | 145 | 2 691 | 2 099 | 2 616 | 2 614 | 13 877 | 423 | 1 226 | 153 |
| Märkischer Kreis | 1 546 | 539 | 2 881 | 4 036 | 4 289 | 2 686 | 16 185 | 499 | 2 540 | 135 |
| Olpe | 468 | 50 | 1 032 | 1 209 | 1 026 | 763 | 6 718 | 129 | 494 | 102 |
| Siegen-Wittgenstein | 1 402 | 166 | 2 565 | 2 639 | 2 920 | 3 058 | 12 538 | 194 | 1 452 | 106 |
| Soest | 1 154 | 305 | 2 445 | 2 361 | 2 436 | 2 798 | 14 673 | 250 | 1 763 | 140 |
| Unna | 1 267 | 315 | 4 145 | 3 071 | 3 662 | 2 675 | 16 508 | 476 | 2 905 | 88 |
| Regierungsbezirk Arnsberg | 18 375 | 4 444 | 34 198 | 39 822 | 40 683 | 35 580 | 170 054 | 5 474 | 21 885 | 1 334 |
| davon | | | | | | | | | | |
| kreisfreie Städte | 10 173 | 2 515 | 16 232 | 21 868 | 20 715 | 19 580 | 74 011 | 3 158 | 9 198 | 490 |
| Kreise | 8 202 | 1 929 | 17 966 | 17 954 | 19 968 | 16 000 | 96 043 | 2 316 | 12 687 | 844 |
| Nordrhein-Westfalen | 118 137 | 24 411 | 242 930 | 211 200 | 209 708 | 176 154 | 832 368 | 30 165 | 122 016 | 9 433 |
| davon | | | | | | | | | | |
| kreisfreie Städte | 75 026 | 14 768 | 144 466 | 124 019 | 112 196 | 89 197 | 375 960 | 16 396 | 60 445 | 4 123 |
| Kreise | 43 111 | 9 643 | 98 464 | 87 181 | 97 512 | 86 957 | 456 408 | 13 769 | 61 571 | 5 310 |

4. Sozialversicherungspflichtig Beschäftigte in den kreisfreien Städten und Kreisen am 31. Dezember 2017*) nach beruflicher Gliederung sowie Voll- und Teilzeitbeschäftigten

| Berufliche Gliederung ¹⁾ | Sozialversicherungspflichtig Beschäftigte | | | | | | | | | |
|---|---|-----------|----------------------|-----------|----------------------|-----------|---------------------------|----------|-----------------|----------|
| | ins- gesamt | und zwar | | | | | | | | |
| | | weiblich | Vollzeitbeschäftigte | | Teilzeitbeschäftigte | | in beruflicher Ausbildung | | aus dem Ausland | |
| | | | zu- sammen | weiblich | zu- sammen | weiblich | zu- sammen | weiblich | zu- sammen | weiblich |
| Nordrhein-Westfalen | | | | | | | | | | |
| Land-, Forst-, und Tierwirtschaft und Gartenbau | 92 240 | 24 616 | 75 004 | 15 656 | 17 236 | 8 960 | 6 929 | 1 849 | 13 437 | 2 710 |
| Land-, Tier- und Forstwirtschaftsberufe | 28 623 | 8 483 | 22 858 | 5 838 | 5 765 | 2 645 | 2 755 | 889 | 6 270 | 1 450 |
| Gartenbauberufe und Floristik | 63 617 | 16 133 | 52 146 | 9 818 | 11 471 | 6 315 | 4 174 | 960 | 7 167 | 1 260 |
| Rohstoffgewinnung, Produktion und Fertigung | 1 459 139 | 223 665 | 1 334 357 | 156 661 | 124 782 | 67 004 | 90 367 | 8 737 | 201 649 | 35 224 |
| Rohstoffgewinnung und -aufbereitung, Glas- und Keramikherstellung und -verarbeitung | 26 043 | 1 405 | 25 135 | 1 105 | 908 | 300 | 563 | 45 | 4 499 | 154 |
| Kunststoffherstellung und -verarbeitung, Holzbe- und -verarbeitung | 117 353 | 14 065 | 111 849 | 12 002 | 5 504 | 2 063 | 8 117 | 736 | 15 781 | 2 141 |
| Papier- und Druckberufe, technische Medien-gestaltung | 61 378 | 20 889 | 53 506 | 15 706 | 7 872 | 5 183 | 3 645 | 1 619 | 6 683 | 1 859 |
| Metallerzeugung und -bearbeitung, Metallbau-berufe | 315 421 | 23 924 | 305 326 | 20 414 | 10 095 | 3 510 | 16 150 | 596 | 52 127 | 4 491 |
| Maschinen- und Fahrzeugtechnikberufe | 345 472 | 31 938 | 328 785 | 26 672 | 16 687 | 5 266 | 26 283 | 1 051 | 36 378 | 3 805 |
| Mechatronik-, Energie- und Elektroberufe | 220 256 | 19 734 | 208 775 | 15 799 | 11 481 | 3 935 | 23 377 | 988 | 17 279 | 2 222 |
| technische Forschungs-, Entwicklungs-, Kons-truktions- und Produktionssteuerungsberufe | 186 234 | 35 208 | 171 602 | 25 987 | 14 632 | 9 221 | 4 084 | 1 332 | 12 018 | 2 445 |
| Textil- und Lederberufe | 26 994 | 13 025 | 22 072 | 8 900 | 4 922 | 4 125 | 1 055 | 416 | 3 852 | 1 409 |
| Lebensmittelherstellung und -verarbeitung | 159 988 | 63 477 | 107 307 | 30 076 | 52 681 | 33 401 | 7 093 | 1 954 | 53 032 | 16 698 |
| Bau, Architektur, Vermessung und Gebäude-technik | 359 899 | 24 297 | 322 752 | 15 587 | 37 147 | 8 710 | 24 620 | 1 190 | 48 970 | 1 638 |
| Bauplanungs-, Architektur- und Vermessungsberufe | 52 439 | 14 742 | 44 215 | 9 562 | 8 224 | 5 180 | 811 | 222 | 2 966 | 857 |
| Hoch- und Tiefbauberufe | 107 374 | 1 692 | 97 058 | 1 141 | 10 316 | 551 | 6 387 | 82 | 24 042 | 208 |
| (Innen-)Ausbauberufe | 66 015 | 2 567 | 60 852 | 2 158 | 5 163 | 409 | 6 659 | 693 | 9 920 | 126 |
| gebäude- und versorgungstechnische Berufe | 134 071 | 5 296 | 120 627 | 2 726 | 13 444 | 2 570 | 10 763 | 193 | 12 042 | 447 |
| Naturwissenschaft, Geografie und Informatik | 267 118 | 53 081 | 235 684 | 37 080 | 31 434 | 16 001 | 15 730 | 2 411 | 19 108 | 4 249 |
| Mathematik-, Biologie-, Chemie- und Physik-berufe | 99 855 | 27 988 | 84 943 | 19 058 | 14 912 | 8 930 | 5 274 | 1 363 | 8 828 | 2 156 |
| Geologie-, Geografie- und Umweltschutzberufe | 8 173 | 2 333 | 6 837 | 1 550 | 1 336 | 783 | 392 | 52 | 259 | 97 |
| Informatik-, Informations- und Kommunikations-technologieberufe | 159 090 | 22 760 | 143 904 | 16 472 | 15 186 | 6 288 | 10 064 | 996 | 10 021 | 1 996 |
| Verkehr, Logistik, Schutz und Sicherheit | 921 036 | 275 708 | 652 916 | 104 630 | 268 120 | 171 078 | 17 309 | 2 746 | 189 374 | 58 837 |
| Verkehrs- und Logistikberufe (außer Fahrzeug-führung) | 451 307 | 115 501 | 359 249 | 68 339 | 92 058 | 47 162 | 12 957 | 2 224 | 91 609 | 20 138 |
| Führer/-innen von Fahrzeug- und Transport-geräten | 226 573 | 12 259 | 194 639 | 6 251 | 31 934 | 6 008 | 2 458 | 152 | 36 355 | 776 |
| Schutz-, Sicherheits- und Überwachungsberufe | 73 167 | 20 672 | 56 210 | 12 383 | 16 957 | 8 289 | 1 131 | 251 | 7 974 | 2 057 |
| Reinigungsberufe | 169 989 | 127 276 | 42 818 | 17 657 | 127 171 | 109 619 | 763 | 119 | 53 436 | 35 866 |
| Kaufmännische Dienstleistungen, Waren-handel, Vertrieb, Hotel und Tourismus | 812 875 | 486 235 | 491 408 | 221 895 | 321 467 | 264 340 | 54 897 | 29 700 | 88 151 | 48 385 |
| Einkaufs-, Vertriebs- und Handelsberufe | 224 409 | 81 293 | 200 084 | 62 310 | 24 325 | 18 983 | 12 223 | 5 246 | 10 924 | 4 362 |
| Verkaufsberufe | 450 838 | 318 803 | 221 209 | 119 004 | 229 629 | 199 799 | 31 890 | 17 918 | 43 164 | 27 294 |
| Tourismus-, Hotel- und Gaststättenberufe | 137 628 | 86 139 | 70 115 | 40 581 | 67 513 | 45 558 | 10 784 | 6 536 | 34 063 | 16 729 |
| Unternehmensorganisation, Buchhaltung, Recht und Verwaltung | 1 410 115 | 892 314 | 1 003 815 | 532 741 | 406 300 | 359 573 | 66 930 | 40 945 | 59 941 | 35 849 |
| Berufe in Unternehmensführung und -organisation | 903 067 | 563 627 | 640 741 | 335 427 | 262 326 | 228 200 | 36 080 | 21 392 | 45 741 | 26 448 |
| Berufe in Finanzdienstleistungen, Rechnungs-wesen und Steuerberatung | 295 671 | 174 416 | 219 575 | 105 419 | 76 096 | 68 997 | 14 974 | 8 031 | 8 918 | 5 415 |
| Berufe in Recht und Verwaltung | 211 377 | 154 271 | 143 499 | 91 895 | 67 878 | 62 376 | 15 876 | 11 522 | 5 282 | 3 986 |
| Gesundheit, Soziales, Lehre und Erziehung | 1 268 324 | 1 002 537 | 678 654 | 488 202 | 589 670 | 514 335 | 77 644 | 62 836 | 88 154 | 65 199 |
| medizinische Gesundheitsberufe | 549 502 | 452 837 | 329 305 | 250 108 | 220 197 | 202 729 | 42 033 | 36 875 | 36 942 | 27 695 |
| nicht medizinische Gesundheits-, Körperpflege- und Wellnessberufe, Medizintechnik | 200 092 | 158 684 | 108 107 | 77 154 | 91 985 | 81 530 | 28 108 | 20 997 | 19 965 | 15 014 |
| Erziehung, soziale und hauswirtschaftliche Berufe, Theologie | 387 437 | 322 578 | 175 509 | 132 681 | 211 928 | 189 897 | 5 127 | 4 014 | 21 133 | 17 426 |
| lehrende und ausbildende Berufe | 131 293 | 68 438 | 65 733 | 28 259 | 65 560 | 40 179 | 2 376 | 950 | 10 114 | 5 064 |
| Sprach-, Literatur-, Geistes-, Gesellschafts- und Wirtschaftswissenschaften, Medien, Kunst, Kultur und Gestaltung | 182 752 | 91 211 | 133 341 | 57 131 | 49 411 | 34 080 | 5 284 | 2 646 | 14 683 | 6 623 |
| sprach-, literatur-, geistes-, gesellschafts- und wirtschaftswissenschaftliche Berufe | 20 690 | 13 610 | 10 592 | 5 585 | 10 098 | 8 025 | 124 | 78 | 1 338 | 878 |
| Werbung, Marketing, kaufmännische und redaktionelle Medienberufe | 126 695 | 63 392 | 95 910 | 42 054 | 30 785 | 21 338 | 2 657 | 1 596 | 9 465 | 4 397 |
| Produktdesign und kunsthandwerkliche Berufe, bildende Kunst, Musikinstrumentenbau | 11 953 | 6 441 | 9 509 | 4 513 | 2 444 | 1 928 | 1 284 | 781 | 796 | 301 |
| darstellende und unterhaltende Berufe | 23 414 | 7 768 | 17 330 | 4 979 | 6 084 | 2 789 | 1 219 | 191 | 3 084 | 1 047 |
| Insgesamt ²⁾ | 6 819 700 | 3 092 636 | 4 970 239 | 1 646 625 | 1 849 461 | 1 446 011 | 359 739 | 153 068 | 726 468 | 259 884 |

*) Statistik der Bundesagentur für Arbeit – 1) Klassifikation der Berufe 2010 der Bundesagentur für Arbeit – 2) einschl. „ohne Angabe“ und „Militär“

Noch: **4. Sozialversicherungspflichtig Beschäftigte in den kreisfreien Städten und Kreisen am 31. Dezember 2017*)**
nach beruflicher Gliederung sowie Voll- und Teilzeitbeschäftigten

| Berufliche Gliederung ¹⁾ | Sozialversicherungspflichtig Beschäftigte | | | | | | | | | |
|---|---|----------|----------------------|----------|----------------------|----------|------------------------------|----------|-----------------|----------|
| | ins- gesamt | und zwar | | | | | | | | |
| | | weiblich | Vollzeitbeschäftigte | | Teilzeitbeschäftigte | | in beruflicher Ausbildung | | aus dem Ausland | |
| | | | zu- sammen | weiblich | zu- sammen | weiblich | zu- sammen | weiblich | zu- sammen | weiblich |
| Regierungsbezirk Düsseldorf | | | | | | | | | | |
| Land-, Forst-, und Tierwirtschaft und Gartenbau | 28 312 | 7 865 | 23 247 | 5 305 | 5 065 | 2 560 | 1 750 | 482 | 5 496 | 1 429 |
| Rohstoffgewinnung, Produktion und Fertigung | 386 151 | 57 298 | 351 190 | 39 954 | 34 961 | 17 344 | 21 960 | 2 134 | 62 251 | 10 688 |
| Bau, Architektur, Vermessung und Gebäudetechnik | 99 233 | 6 913 | 88 566 | 4 607 | 10 667 | 2 306 | 6 330 | 300 | 15 472 | 642 |
| Naturwissenschaft, Geografie und Informatik | 84 030 | 16 279 | 74 598 | 11 544 | 9 432 | 4 735 | 4 406 | 678 | 6 798 | 1 359 |
| Verkehr, Logistik, Schutz und Sicherheit | 282 827 | 84 880 | 200 740 | 32 867 | 82 087 | 52 013 | 5 221 | 851 | 64 834 | 20 673 |
| Kaufmännische Dienstleistungen, Warenhandel, Vertrieb, Hotel und Tourismus | 257 773 | 148 665 | 162 064 | 71 536 | 95 709 | 77 129 | 16 813 | 8 915 | 33 120 | 17 653 |
| Unternehmensorganisation, Buchhaltung, Recht und Verwaltung | 465 745 | 286 960 | 343 713 | 179 606 | 122 032 | 107 354 | 19 371 | 11 772 | 25 088 | 14 688 |
| Gesundheit, Soziales, Lehre und Erziehung | 357 500 | 280 100 | 201 332 | 144 460 | 156 168 | 135 640 | 22 583 | 17 976 | 28 483 | 21 464 |
| Sprach-, Literatur-, Geistes-, Gesellschafts- und Wirtschaftswissenschaften, Medien, Kunst, Kultur und Gestaltung | 63 664 | 31 388 | 48 569 | 21 014 | 15 095 | 10 374 | 1 694 | 874 | 5 667 | 2 456 |
| Insgesamt ²⁾ | 2 034 619 | 924 166 | 1 502 552 | 514 294 | 532 067 | 409 872 | 100 137 | 43 984 | 247 941 | 91 335 |
| kreisfreie Stadt Düsseldorf | | | | | | | | | | |
| Land-, Forst-, und Tierwirtschaft und Gartenbau | 2 111 | 653 | 1 762 | 460 | 349 | 193 | 133 | 59 | 355 | 81 |
| Rohstoffgewinnung, Produktion und Fertigung | 54 218 | 9 444 | 47 514 | 6 293 | 6 704 | 3 151 | 2 667 | 412 | 11 267 | 2 221 |
| Bau, Architektur, Vermessung und Gebäudetechnik | 14 766 | 1 840 | 12 928 | 1 233 | 1 838 | 607 | 681 | 38 | 2 616 | 236 |
| Naturwissenschaft, Geografie und Informatik | 21 253 | 4 468 | 19 205 | 3 200 | 2 048 | 1 268 | 737 | 145 | 2 561 | 567 |
| Verkehr, Logistik, Schutz und Sicherheit | 47 032 | 15 411 | 31 196 | 6 092 | 15 836 | 9 319 | 769 | 203 | 12 541 | 4 597 |
| Kaufmännische Dienstleistungen, Warenhandel, Vertrieb, Hotel und Tourismus | 56 826 | 31 010 | 39 133 | 17 922 | 17 693 | 13 088 | 2 911 | 1 589 | 10 581 | 5 353 |
| Unternehmensorganisation, Buchhaltung, Recht und Verwaltung | 141 363 | 81 444 | 110 480 | 55 329 | 30 883 | 26 115 | 4 326 | 2 646 | 10 034 | 5 797 |
| Gesundheit, Soziales, Lehre und Erziehung | 54 079 | 40 922 | 32 362 | 23 070 | 21 717 | 17 852 | 2 983 | 2 377 | 6 096 | 4 646 |
| Sprach-, Literatur-, Geistes-, Gesellschafts- und Wirtschaftswissenschaften, Medien, Kunst, Kultur und Gestaltung | 22 123 | 11 306 | 18 269 | 8 587 | 3 854 | 2 719 | 626 | 359 | 2 062 | 970 |
| Insgesamt ²⁾ | 415 468 | 197 219 | 314 506 | 122 877 | 100 962 | 74 342 | 15 835 | 7 830 | 58 273 | 24 525 |
| kreisfreie Stadt Duisburg | | | | | | | | | | |
| Land-, Forst-, und Tierwirtschaft und Gartenbau | 1 539 | 343 | 1 178 | 217 | 361 | 126 | 91 | 29 | 132 | 8 |
| Rohstoffgewinnung, Produktion und Fertigung | 38 383 | 3 802 | 34 894 | 2 417 | 3 489 | 1 385 | 2 082 | 149 | 6 102 | 669 |
| Bau, Architektur, Vermessung und Gebäudetechnik | 9 473 | 653 | 8 275 | 449 | 1 198 | 204 | 517 | 29 | 1 752 | 62 |
| Naturwissenschaft, Geografie und Informatik | 6 149 | 972 | 5 516 | 708 | 633 | 264 | 260 | 56 | 403 | 66 |
| Verkehr, Logistik, Schutz und Sicherheit | 29 557 | 7 143 | 22 409 | 2 758 | 7 148 | 4 385 | 959 | 157 | 6 790 | 1 497 |
| Kaufmännische Dienstleistungen, Warenhandel, Vertrieb, Hotel und Tourismus | 17 681 | 10 709 | 10 383 | 4 780 | 7 298 | 5 929 | 1 373 | 753 | 2 294 | 1 275 |
| Unternehmensorganisation, Buchhaltung, Recht und Verwaltung | 35 202 | 21 737 | 25 987 | 13 803 | 9 215 | 7 934 | 1 677 | 1 057 | 1 609 | 939 |
| Gesundheit, Soziales, Lehre und Erziehung | 30 823 | 23 596 | 18 080 | 12 634 | 12 743 | 10 962 | 2 329 | 1 810 | 2 766 | 1 983 |
| Sprach-, Literatur-, Geistes-, Gesellschafts- und Wirtschaftswissenschaften, Medien, Kunst, Kultur und Gestaltung | 5 070 | 2 638 | 3 354 | 1 478 | 1 716 | 1 160 | 79 | 43 | 445 | 217 |
| Insgesamt ²⁾ | 174 205 | 71 709 | 130 387 | 39 354 | 43 818 | 32 355 | 9 368 | 4 083 | 22 344 | 6 738 |
| kreisfreie Stadt Essen | | | | | | | | | | |
| Land-, Forst-, und Tierwirtschaft und Gartenbau | 2 579 | 622 | 2 124 | 406 | 455 | 216 | 215 | 49 | 212 | 17 |
| Rohstoffgewinnung, Produktion und Fertigung | 34 341 | 5 319 | 30 557 | 3 343 | 3 784 | 1 976 | 2 350 | 293 | 4 030 | 691 |
| Bau, Architektur, Vermessung und Gebäudetechnik | 11 791 | 918 | 10 579 | 620 | 1 212 | 298 | 689 | 58 | 1 564 | 70 |
| Naturwissenschaft, Geografie und Informatik | 9 439 | 1 934 | 8 354 | 1 349 | 1 085 | 585 | 552 | 87 | 510 | 132 |
| Verkehr, Logistik, Schutz und Sicherheit | 32 370 | 10 478 | 20 321 | 2 873 | 12 049 | 7 605 | 508 | 67 | 7 429 | 2 677 |
| Kaufmännische Dienstleistungen, Warenhandel, Vertrieb, Hotel und Tourismus | 28 314 | 15 728 | 17 841 | 7 575 | 10 473 | 8 153 | 1 882 | 987 | 3 002 | 1 537 |
| Unternehmensorganisation, Buchhaltung, Recht und Verwaltung | 66 264 | 39 817 | 50 677 | 26 384 | 15 587 | 13 433 | 3 282 | 2 018 | 3 049 | 1 774 |
| Gesundheit, Soziales, Lehre und Erziehung | 49 399 | 37 082 | 29 352 | 20 463 | 20 047 | 16 619 | 3 154 | 2 428 | 3 661 | 2 650 |
| Sprach-, Literatur-, Geistes-, Gesellschafts- und Wirtschaftswissenschaften, Medien, Kunst, Kultur und Gestaltung | 10 684 | 4 930 | 7 655 | 3 077 | 3 029 | 1 853 | 263 | 147 | 1 056 | 394 |
| Insgesamt ²⁾ | 246 512 | 117 306 | 178 738 | 66 543 | 67 774 | 50 763 | 12 895 | 6 134 | 24 616 | 9 980 |

*) Statistik der Bundesagentur für Arbeit – 1) Klassifikation der Berufe 2010 der Bundesagentur für Arbeit – 2) einschl. „ohne Angabe“ und „Militär“

Noch: **4. Sozialversicherungspflichtig Beschäftigte in den kreisfreien Städten und Kreisen am 31. Dezember 2017*)**
nach beruflicher Gliederung sowie Voll- und Teilzeitbeschäftigten

| Berufliche Gliederung ¹⁾ | Sozialversicherungspflichtig Beschäftigte | | | | | | | | | |
|---|---|----------|----------------------|----------|----------------------|----------|------------------------------|----------|-----------------|----------|
| | ins- gesamt | und zwar | | | | | | | | |
| | | weiblich | Vollzeitbeschäftigte | | Teilzeitbeschäftigte | | in beruflicher Ausbildung | | aus dem Ausland | |
| | | | zu- sammen | weiblich | zu- sammen | weiblich | zu- sammen | weiblich | zu- sammen | weiblich |
| kreisfreie Stadt Krefeld | | | | | | | | | | |
| Land-, Forst-, und Tierwirtschaft und Gartenbau | 1 148 | 323 | 973 | 224 | 175 | 99 | 82 | 27 | 192 | 28 |
| Rohstoffgewinnung, Produktion und Fertigung | 20 393 | 2 254 | 19 051 | 1 623 | 1 342 | 631 | 1 189 | 105 | 4 387 | 599 |
| Bau, Architektur, Vermessung und Gebäudetechnik | 3 793 | 183 | 3 416 | 122 | 377 | 61 | 287 | 14 | 517 | 13 |
| Naturwissenschaft, Geografie und Informatik | 5 863 | 915 | 4 757 | 589 | 1 106 | 326 | 495 | 67 | 319 | 33 |
| Verkehr, Logistik, Schutz und Sicherheit | 12 909 | 3 342 | 9 351 | 1 454 | 3 558 | 1 888 | 252 | 32 | 2 904 | 736 |
| Kaufmännische Dienstleistungen, Warenhandel, Vertrieb, Hotel und Tourismus | 11 138 | 6 141 | 7 012 | 2 875 | 4 126 | 3 266 | 803 | 398 | 1 459 | 785 |
| Unternehmensorganisation, Buchhaltung, Recht und Verwaltung | 16 931 | 10 600 | 12 216 | 6 382 | 4 715 | 4 218 | 842 | 530 | 718 | 425 |
| Gesundheit, Soziales, Lehre und Erziehung | 16 981 | 13 304 | 9 602 | 6 832 | 7 379 | 6 472 | 1 165 | 867 | 1 370 | 1 055 |
| Sprach-, Literatur-, Geistes-, Gesellschafts- und Wirtschaftswissenschaften, Medien, Kunst, Kultur und Gestaltung | 3 127 | 1 524 | 2 318 | 963 | 809 | 561 | 52 | 24 | 281 | 125 |
| Insgesamt ²⁾ | 92 499 | 38 703 | 68 877 | 21 163 | 23 622 | 17 540 | 5 167 | 2 064 | 12 167 | 3 813 |
| kreisfreie Stadt Mönchengladbach | | | | | | | | | | |
| Land-, Forst-, und Tierwirtschaft und Gartenbau | 892 | 252 | 735 | 160 | 157 | 92 | 31 | 9 | 85 | 17 |
| Rohstoffgewinnung, Produktion und Fertigung | 18 120 | 2 923 | 16 456 | 2 073 | 1 664 | 850 | 1 087 | 98 | 2 083 | 338 |
| Bau, Architektur, Vermessung und Gebäudetechnik | 4 752 | 279 | 4 167 | 175 | 585 | 104 | 362 | 18 | 648 | 15 |
| Naturwissenschaft, Geografie und Informatik | 2 007 | 372 | 1 823 | 269 | 184 | 103 | 110 | 12 | 153 | 35 |
| Verkehr, Logistik, Schutz und Sicherheit | 17 926 | 5 657 | 13 544 | 2 841 | 4 382 | 2 816 | 203 | 29 | 4 438 | 1 385 |
| Kaufmännische Dienstleistungen, Warenhandel, Vertrieb, Hotel und Tourismus | 12 353 | 7 392 | 7 641 | 3 500 | 4 712 | 3 892 | 947 | 475 | 1 407 | 730 |
| Unternehmensorganisation, Buchhaltung, Recht und Verwaltung | 20 511 | 13 307 | 14 788 | 8 104 | 5 723 | 5 203 | 1 109 | 664 | 960 | 534 |
| Gesundheit, Soziales, Lehre und Erziehung | 19 143 | 15 210 | 10 847 | 7 878 | 8 296 | 7 332 | 1 368 | 1 119 | 1 317 | 996 |
| Sprach-, Literatur-, Geistes-, Gesellschafts- und Wirtschaftswissenschaften, Medien, Kunst, Kultur und Gestaltung | 2 176 | 1 030 | 1 728 | 702 | 448 | 328 | 58 | 28 | 209 | 70 |
| Insgesamt ²⁾ | 98 004 | 46 476 | 71 853 | 25 756 | 26 151 | 20 720 | 5 276 | 2 452 | 11 307 | 4 124 |
| kreisfreie Stadt Mülheim an der Ruhr | | | | | | | | | | |
| Land-, Forst-, und Tierwirtschaft und Gartenbau | 690 | 177 | 562 | 106 | 128 | 71 | 53 | 15 | 96 | 10 |
| Rohstoffgewinnung, Produktion und Fertigung | 12 366 | 1 092 | 11 239 | 616 | 1 127 | 476 | 687 | 51 | 1 652 | 159 |
| Bau, Architektur, Vermessung und Gebäudetechnik | 3 233 | 181 | 2 916 | 120 | 317 | 61 | 197 | 8 | 540 | 8 |
| Naturwissenschaft, Geografie und Informatik | 2 584 | 502 | 2 325 | 363 | 259 | 139 | 177 | 37 | 132 | 21 |
| Verkehr, Logistik, Schutz und Sicherheit | 6 642 | 1 574 | 4 976 | 572 | 1 666 | 1 002 | 94 | 9 | 1 242 | 295 |
| Kaufmännische Dienstleistungen, Warenhandel, Vertrieb, Hotel und Tourismus | 7 631 | 4 511 | 4 481 | 1 999 | 3 150 | 2 512 | 562 | 271 | 825 | 451 |
| Unternehmensorganisation, Buchhaltung, Recht und Verwaltung | 13 849 | 8 378 | 10 415 | 5 377 | 3 434 | 3 001 | 610 | 336 | 518 | 308 |
| Gesundheit, Soziales, Lehre und Erziehung | 10 432 | 8 024 | 6 087 | 4 267 | 4 345 | 3 757 | 819 | 565 | 986 | 667 |
| Sprach-, Literatur-, Geistes-, Gesellschafts- und Wirtschaftswissenschaften, Medien, Kunst, Kultur und Gestaltung | 1 257 | 625 | 939 | 394 | 318 | 231 | 44 | 22 | 60 | 31 |
| Insgesamt ²⁾ | 59 362 | 25 332 | 44 556 | 14 052 | 14 806 | 11 280 | 3 243 | 1 314 | 6 089 | 1 964 |
| kreisfreie Stadt Oberhausen | | | | | | | | | | |
| Land-, Forst-, und Tierwirtschaft und Gartenbau | 673 | 194 | 539 | 130 | 134 | 64 | 39 | 14 | 62 | 8 |
| Rohstoffgewinnung, Produktion und Fertigung | 12 449 | 1 341 | 11 485 | 892 | 964 | 449 | 775 | 68 | 1 852 | 174 |
| Bau, Architektur, Vermessung und Gebäudetechnik | 4 626 | 190 | 4 224 | 121 | 402 | 69 | 314 | 5 | 742 | 8 |
| Naturwissenschaft, Geografie und Informatik | 2 000 | 301 | 1 848 | 224 | 152 | 77 | 142 | 21 | 107 | 17 |
| Verkehr, Logistik, Schutz und Sicherheit | 9 540 | 3 753 | 5 577 | 779 | 3 963 | 2 974 | 102 | 14 | 2 380 | 1 092 |
| Kaufmännische Dienstleistungen, Warenhandel, Vertrieb, Hotel und Tourismus | 9 950 | 6 469 | 4 970 | 2 425 | 4 980 | 4 044 | 701 | 413 | 1 241 | 758 |
| Unternehmensorganisation, Buchhaltung, Recht und Verwaltung | 11 199 | 7 459 | 7 782 | 4 390 | 3 417 | 3 069 | 482 | 321 | 452 | 270 |
| Gesundheit, Soziales, Lehre und Erziehung | 13 423 | 10 710 | 7 399 | 5 308 | 6 024 | 5 402 | 788 | 649 | 1 098 | 838 |
| Sprach-, Literatur-, Geistes-, Gesellschafts- und Wirtschaftswissenschaften, Medien, Kunst, Kultur und Gestaltung | 1 582 | 742 | 1 205 | 475 | 377 | 267 | 46 | 24 | 158 | 59 |
| Insgesamt ²⁾ | 65 614 | 31 224 | 45 200 | 14 809 | 20 414 | 16 415 | 3 390 | 1 529 | 8 113 | 3 228 |

*) Statistik der Bundesagentur für Arbeit – 1) Klassifikation der Berufe 2010 der Bundesagentur für Arbeit – 2) einschl. „ohne Angabe“ und „Militär“

Noch: **4. Sozialversicherungspflichtig Beschäftigte in den kreisfreien Städten und Kreisen am 31. Dezember 2017*)**
nach beruflicher Gliederung sowie Voll- und Teilzeitbeschäftigten

| Berufliche Gliederung ¹⁾ | Sozialversicherungspflichtig Beschäftigte | | | | | | | | | |
|---|---|----------|----------------------|----------|----------------------|----------|------------------------------|----------|-----------------|----------|
| | ins- gesamt | und zwar | | | | | | | | |
| | | weiblich | Vollzeitbeschäftigte | | Teilzeitbeschäftigte | | in beruflicher Ausbildung | | aus dem Ausland | |
| | | | zu- sammen | weiblich | zu- sammen | weiblich | zu- sammen | weiblich | zu- sammen | weiblich |
| kreisfreie Stadt Remscheid | | | | | | | | | | |
| Land-, Forst-, und Tierwirtschaft und Gartenbau | 326 | 71 | 253 | 35 | 73 | 36 | 16 | . | 52 | . |
| Rohstoffgewinnung, Produktion und Fertigung | 14 219 | 1 883 | 13 422 | 1 445 | 797 | 438 | 738 | 57 | 2 714 | 329 |
| Bau, Architektur, Vermessung und Gebäudetechnik | 1 978 | 118 | 1 810 | 74 | 168 | 44 | 166 | 6 | 265 | . |
| Naturwissenschaft, Geografie und Informatik | 920 | 152 | 832 | 104 | 88 | 48 | 52 | . | 71 | 11 |
| Verkehr, Logistik, Schutz und Sicherheit | 6 486 | 2 322 | 4 614 | 936 | 1 872 | 1 386 | 98 | 13 | 1 607 | 650 |
| Kaufmännische Dienstleistungen, Warenhandel, Vertrieb, Hotel und Tourismus | 4 922 | 3 052 | 2 887 | 1 302 | 2 035 | 1 750 | 266 | 158 | 640 | 385 |
| Unternehmensorganisation, Buchhaltung, Recht und Verwaltung | 7 534 | 4 770 | 5 396 | 2 824 | 2 138 | 1 946 | 384 | 207 | 383 | 229 |
| Gesundheit, Soziales, Lehre und Erziehung | 7 586 | 6 045 | 4 306 | 3 130 | 3 280 | 2 915 | 498 | 402 | 561 | 440 |
| Sprach-, Literatur-, Geistes-, Gesellschafts- und Wirtschaftswissenschaften, Medien, Kunst, Kultur und Gestaltung | 574 | 246 | 438 | 150 | 136 | 96 | 13 | 4 | 34 | 19 |
| Insgesamt ²⁾ | 45 064 | 18 871 | 34 373 | 10 162 | 10 691 | 8 709 | 2 231 | 855 | 6 378 | 2 089 |
| kreisfreie Stadt Solingen | | | | | | | | | | |
| Land-, Forst-, und Tierwirtschaft und Gartenbau | 546 | 126 | 451 | 84 | 95 | 42 | 41 | . | 55 | . |
| Rohstoffgewinnung, Produktion und Fertigung | 15 822 | 3 280 | 14 561 | 2 557 | 1 261 | 723 | 702 | 68 | 3 858 | 838 |
| Bau, Architektur, Vermessung und Gebäudetechnik | 2 358 | 132 | 2 110 | 75 | 248 | 57 | 204 | . | 384 | . |
| Naturwissenschaft, Geografie und Informatik | 1 156 | 192 | 1 065 | 141 | 91 | 51 | 76 | 7 | 78 | 13 |
| Verkehr, Logistik, Schutz und Sicherheit | 6 495 | 2 248 | 4 892 | 1 111 | 1 603 | 1 137 | 110 | 18 | 1 522 | 601 |
| Kaufmännische Dienstleistungen, Warenhandel, Vertrieb, Hotel und Tourismus | 5 949 | 3 616 | 3 390 | 1 505 | 2 559 | 2 111 | 377 | 200 | 713 | 417 |
| Unternehmensorganisation, Buchhaltung, Recht und Verwaltung | 8 892 | 6 115 | 6 043 | 3 536 | 2 849 | 2 579 | 450 | 267 | 430 | 288 |
| Gesundheit, Soziales, Lehre und Erziehung | 10 480 | 8 406 | 5 601 | 4 107 | 4 879 | 4 299 | 641 | 522 | 930 | 737 |
| Sprach-, Literatur-, Geistes-, Gesellschafts- und Wirtschaftswissenschaften, Medien, Kunst, Kultur und Gestaltung | 1 517 | 749 | 1 111 | 491 | 406 | 258 | 53 | 27 | 150 | 56 |
| Insgesamt ²⁾ | 53 220 | 24 867 | 39 227 | 13 608 | 13 993 | 11 259 | 2 656 | 1 127 | 8 120 | 2 964 |
| kreisfreie Stadt Wuppertal | | | | | | | | | | |
| Land-, Forst-, und Tierwirtschaft und Gartenbau | 1 233 | 314 | 1 033 | 219 | 200 | 95 | 123 | 44 | 110 | 15 |
| Rohstoffgewinnung, Produktion und Fertigung | 26 349 | 5 202 | 23 790 | 3 828 | 2 559 | 1 374 | 1 392 | 151 | 4 365 | 987 |
| Bau, Architektur, Vermessung und Gebäudetechnik | 5 495 | 428 | 4 674 | 286 | 821 | 142 | 303 | 13 | 1 012 | 22 |
| Naturwissenschaft, Geografie und Informatik | 6 978 | 1 655 | 6 117 | 1 175 | 861 | 480 | 463 | 95 | 561 | 102 |
| Verkehr, Logistik, Schutz und Sicherheit | 18 089 | 5 601 | 13 148 | 2 553 | 4 941 | 3 048 | 314 | 39 | 3 980 | 1 425 |
| Kaufmännische Dienstleistungen, Warenhandel, Vertrieb, Hotel und Tourismus | 13 969 | 8 408 | 8 414 | 3 942 | 5 555 | 4 466 | 1 014 | 560 | 1 766 | 1 060 |
| Unternehmensorganisation, Buchhaltung, Recht und Verwaltung | 25 874 | 16 767 | 18 068 | 9 884 | 7 806 | 6 883 | 1 275 | 816 | 1 169 | 758 |
| Gesundheit, Soziales, Lehre und Erziehung | 24 672 | 18 921 | 13 948 | 9 966 | 10 724 | 8 955 | 1 534 | 1 283 | 2 362 | 1 762 |
| Sprach-, Literatur-, Geistes-, Gesellschafts- und Wirtschaftswissenschaften, Medien, Kunst, Kultur und Gestaltung | 3 320 | 1 539 | 2 166 | 857 | 1 154 | 682 | 97 | 38 | 313 | 131 |
| Insgesamt ²⁾ | 126 151 | 58 911 | 91 505 | 32 771 | 34 646 | 26 140 | 6 515 | 3 039 | 15 659 | 6 270 |
| Kreis Kleve | | | | | | | | | | |
| Land-, Forst-, und Tierwirtschaft und Gartenbau | 5 218 | 1 798 | 4 031 | 1 167 | 1 187 | 631 | 231 | 52 | 1 847 | 691 |
| Rohstoffgewinnung, Produktion und Fertigung | 19 355 | 3 438 | 17 786 | 2 661 | 1 569 | 777 | 1 461 | 134 | 2 471 | 529 |
| Bau, Architektur, Vermessung und Gebäudetechnik | 6 611 | 385 | 6 114 | 310 | 497 | 75 | 536 | 27 | 1 036 | 106 |
| Naturwissenschaft, Geografie und Informatik | 1 785 | 255 | 1 653 | 178 | 132 | 77 | 166 | 13 | 105 | 17 |
| Verkehr, Logistik, Schutz und Sicherheit | 14 893 | 4 944 | 10 786 | 2 092 | 4 107 | 2 852 | 280 | 29 | 3 359 | 1 285 |
| Kaufmännische Dienstleistungen, Warenhandel, Vertrieb, Hotel und Tourismus | 12 008 | 7 443 | 7 016 | 3 142 | 4 992 | 4 301 | 1 060 | 562 | 947 | 473 |
| Unternehmensorganisation, Buchhaltung, Recht und Verwaltung | 15 809 | 10 669 | 10 170 | 5 504 | 5 639 | 5 165 | 844 | 511 | 650 | 407 |
| Gesundheit, Soziales, Lehre und Erziehung | 20 138 | 16 361 | 9 894 | 7 044 | 10 244 | 9 317 | 1 278 | 1 041 | 1 047 | 733 |
| Sprach-, Literatur-, Geistes-, Gesellschafts- und Wirtschaftswissenschaften, Medien, Kunst, Kultur und Gestaltung | 1 587 | 829 | 1 077 | 452 | 510 | 377 | 36 | 16 | 131 | 49 |
| Insgesamt ²⁾ | 98 316 | 46 516 | 69 344 | 22 892 | 28 972 | 23 624 | 5 892 | 2 385 | 11 619 | 4 298 |

*) Statistik der Bundesagentur für Arbeit – 1) Klassifikation der Berufe 2010 der Bundesagentur für Arbeit – 2) einschl. „ohne Angabe“ und „Militär“

Noch: **4. Sozialversicherungspflichtig Beschäftigte in den kreisfreien Städten und Kreisen am 31. Dezember 2017*)**
nach beruflicher Gliederung sowie Voll- und Teilzeitbeschäftigten

| Berufliche Gliederung ¹⁾ | Sozialversicherungspflichtig Beschäftigte | | | | | | | | | |
|---|---|----------|----------------------|----------|----------------------|----------|------------------------------|----------|-----------------|----------|
| | ins- gesamt | und zwar | | | | | | | | |
| | | weiblich | Vollzeitbeschäftigte | | Teilzeitbeschäftigte | | in beruflicher Ausbildung | | aus dem Ausland | |
| | | | zu- sammen | weiblich | zu- sammen | weiblich | zu- sammen | weiblich | zu- sammen | weiblich |
| Kreis Mettmann | | | | | | | | | | |
| Land-, Forst-, und Tierwirtschaft und Gartenbau | 2 395 | 590 | 1 950 | 380 | 445 | 210 | 135 | 53 | 378 | 23 |
| Rohstoffgewinnung, Produktion und Fertigung | 44 695 | 7 026 | 41 326 | 5 215 | 3 369 | 1 811 | 2 213 | 158 | 7 604 | 1 396 |
| Bau, Architektur, Vermessung und Gebäudetechnik | 9 479 | 510 | 8 578 | 309 | 901 | 201 | 611 | 16 | 1 503 | 24 |
| Naturwissenschaft, Geografie und Informatik | 10 357 | 2 263 | 9 367 | 1 608 | 990 | 655 | 323 | 26 | 758 | 187 |
| Verkehr, Logistik, Schutz und Sicherheit | 23 728 | 6 511 | 17 756 | 2 732 | 5 972 | 3 779 | 596 | 108 | 5 096 | 1 403 |
| Kaufmännische Dienstleistungen, Warenhandel, Vertrieb, Hotel und Tourismus | 26 542 | 13 378 | 18 804 | 7 017 | 7 738 | 6 361 | 1 363 | 643 | 2 763 | 1 387 |
| Unternehmensorganisation, Buchhaltung, Recht und Verwaltung | 36 196 | 22 184 | 26 451 | 13 431 | 9 745 | 8 753 | 1 225 | 699 | 2 186 | 1 240 |
| Gesundheit, Soziales, Lehre und Erziehung | 28 301 | 22 684 | 15 076 | 11 009 | 13 225 | 11 675 | 1 522 | 1 243 | 2 076 | 1 673 |
| Sprach-, Literatur-, Geistes-, Gesellschafts- und Wirtschaftswissenschaften, Medien, Kunst, Kultur und Gestaltung | 4 454 | 2 109 | 3 601 | 1 434 | 853 | 675 | 96 | 42 | 366 | 172 |
| Insgesamt ²⁾ | 187 363 | 77 759 | 143 928 | 43 551 | 43 435 | 34 208 | 8 085 | 2 988 | 22 851 | 7 560 |
| Rhein-Kreis Neuss | | | | | | | | | | |
| Land-, Forst-, und Tierwirtschaft und Gartenbau | 3 404 | 963 | 3 054 | 789 | 350 | 174 | 141 | 29 | 722 | 193 |
| Rohstoffgewinnung, Produktion und Fertigung | 29 026 | 3 564 | 26 642 | 2 352 | 2 384 | 1 212 | 1 731 | 114 | 3 659 | 640 |
| Bau, Architektur, Vermessung und Gebäudetechnik | 7 133 | 382 | 6 467 | 245 | 666 | 137 | 468 | 24 | 1 113 | 27 |
| Naturwissenschaft, Geografie und Informatik | 8 152 | 1 184 | 6 826 | 841 | 1 326 | 343 | 536 | 72 | 769 | 99 |
| Verkehr, Logistik, Schutz und Sicherheit | 21 831 | 5 349 | 16 997 | 2 278 | 4 834 | 3 071 | 381 | 65 | 4 909 | 1 279 |
| Kaufmännische Dienstleistungen, Warenhandel, Vertrieb, Hotel und Tourismus | 20 065 | 11 305 | 12 569 | 5 352 | 7 496 | 5 953 | 1 263 | 653 | 2 723 | 1 459 |
| Unternehmensorganisation, Buchhaltung, Recht und Verwaltung | 27 792 | 17 514 | 19 792 | 10 318 | 8 000 | 7 196 | 1 082 | 621 | 1 618 | 922 |
| Gesundheit, Soziales, Lehre und Erziehung | 25 468 | 20 592 | 14 694 | 10 929 | 10 774 | 9 663 | 1 611 | 1 320 | 1 856 | 1 468 |
| Sprach-, Literatur-, Geistes-, Gesellschafts- und Wirtschaftswissenschaften, Medien, Kunst, Kultur und Gestaltung | 3 225 | 1 560 | 2 553 | 1 019 | 672 | 541 | 103 | 42 | 251 | 98 |
| Insgesamt ²⁾ | 146 871 | 62 722 | 110 248 | 34 377 | 36 623 | 28 345 | 7 316 | 2 940 | 17 655 | 6 200 |
| Kreis Viersen | | | | | | | | | | |
| Land-, Forst-, und Tierwirtschaft und Gartenbau | 2 665 | 618 | 2 250 | 400 | 415 | 218 | 184 | 38 | 775 | 189 |
| Rohstoffgewinnung, Produktion und Fertigung | 18 678 | 2 940 | 17 073 | 2 071 | 1 605 | 869 | 1 133 | 98 | 2 583 | 579 |
| Bau, Architektur, Vermessung und Gebäudetechnik | 5 463 | 295 | 4 903 | 196 | 560 | 99 | 413 | 19 | 628 | 15 |
| Naturwissenschaft, Geografie und Informatik | 1 850 | 380 | 1 678 | 267 | 172 | 113 | 115 | 11 | 139 | 28 |
| Verkehr, Logistik, Schutz und Sicherheit | 13 795 | 3 762 | 10 283 | 1 539 | 3 512 | 2 223 | 235 | 27 | 2 638 | 676 |
| Kaufmännische Dienstleistungen, Warenhandel, Vertrieb, Hotel und Tourismus | 12 272 | 7 591 | 7 239 | 3 193 | 5 033 | 4 398 | 828 | 425 | 972 | 536 |
| Unternehmensorganisation, Buchhaltung, Recht und Verwaltung | 15 420 | 10 508 | 10 071 | 5 603 | 5 349 | 4 905 | 586 | 329 | 678 | 408 |
| Gesundheit, Soziales, Lehre und Erziehung | 17 656 | 14 459 | 9 146 | 6 770 | 8 510 | 7 689 | 994 | 803 | 930 | 711 |
| Sprach-, Literatur-, Geistes-, Gesellschafts- und Wirtschaftswissenschaften, Medien, Kunst, Kultur und Gestaltung | 1 268 | 637 | 972 | 421 | 296 | 216 | 54 | 24 | 85 | 34 |
| Insgesamt ²⁾ | 89 519 | 41 389 | 64 021 | 20 637 | 25 498 | 20 752 | 4 542 | 1 774 | 9 462 | 3 190 |
| Kreis Wesel | | | | | | | | | | |
| Land-, Forst-, und Tierwirtschaft und Gartenbau | 2 893 | 821 | 2 352 | 528 | 541 | 293 | 235 | 47 | 423 | 145 |
| Rohstoffgewinnung, Produktion und Fertigung | 27 737 | 3 790 | 25 394 | 2 568 | 2 343 | 1 222 | 1 753 | 178 | 3 624 | 539 |
| Bau, Architektur, Vermessung und Gebäudetechnik | 8 282 | 419 | 7 405 | 272 | 877 | 147 | 582 | 19 | 1 152 | 16 |
| Naturwissenschaft, Geografie und Informatik | 3 537 | 734 | 3 232 | 528 | 305 | 206 | 202 | 26 | 132 | 31 |
| Verkehr, Logistik, Schutz und Sicherheit | 21 534 | 6 785 | 14 890 | 2 257 | 6 644 | 4 528 | 320 | 41 | 3 999 | 1 075 |
| Kaufmännische Dienstleistungen, Warenhandel, Vertrieb, Hotel und Tourismus | 18 153 | 11 912 | 10 284 | 5 007 | 7 869 | 6 905 | 1 463 | 828 | 1 787 | 1 047 |
| Unternehmensorganisation, Buchhaltung, Recht und Verwaltung | 22 909 | 15 691 | 15 377 | 8 737 | 7 532 | 6 954 | 1 197 | 750 | 634 | 389 |
| Gesundheit, Soziales, Lehre und Erziehung | 28 919 | 23 784 | 14 938 | 11 053 | 13 981 | 12 731 | 1 899 | 1 547 | 1 427 | 1 105 |
| Sprach-, Literatur-, Geistes-, Gesellschafts- und Wirtschaftswissenschaften, Medien, Kunst, Kultur und Gestaltung | 1 700 | 924 | 1 183 | 514 | 517 | 410 | 74 | 34 | 66 | 31 |
| Insgesamt ²⁾ | 136 451 | 65 162 | 95 789 | 31 742 | 40 662 | 33 420 | 7 726 | 3 470 | 13 288 | 4 392 |

*) Statistik der Bundesagentur für Arbeit – 1) Klassifikation der Berufe 2010 der Bundesagentur für Arbeit – 2) einschl. „ohne Angabe“ und „Militär“

Noch: **4. Sozialversicherungspflichtig Beschäftigte in den kreisfreien Städten und Kreisen am 31. Dezember 2017*)**
nach beruflicher Gliederung sowie Voll- und Teilzeitbeschäftigten

| Berufliche Gliederung ¹⁾ | Sozialversicherungspflichtig Beschäftigte | | | | | | | | | |
|---|---|----------|----------------------|----------|----------------------|----------|------------------------------|----------|-----------------|----------|
| | ins- gesamt | und zwar | | | | | | | | |
| | | weiblich | Vollzeitbeschäftigte | | Teilzeitbeschäftigte | | in beruflicher Ausbildung | | aus dem Ausland | |
| | | | zu- sammen | weiblich | zu- sammen | weiblich | zu- sammen | weiblich | zu- sammen | weiblich |
| Regierungsbezirk Köln | | | | | | | | | | |
| Land-, Forst-, und Tierwirtschaft und Gartenbau | 19 355 | 5 037 | 15 713 | 3 282 | 3 642 | 1 755 | 1 365 | 382 | 3 091 | 472 |
| Rohstoffgewinnung, Produktion und Fertigung | 315 474 | 48 447 | 282 928 | 32 105 | 32 546 | 16 342 | 19 404 | 1 969 | 48 731 | 8 853 |
| Bau, Architektur, Vermessung und Gebäudetechnik | 89 291 | 6 866 | 79 028 | 4 386 | 10 263 | 2 480 | 5 811 | 284 | 13 589 | 555 |
| Naturwissenschaft, Geografie und Informatik | 89 383 | 18 929 | 77 544 | 12 986 | 11 839 | 5 943 | 4 728 | 747 | 7 958 | 1 960 |
| Verkehr, Logistik, Schutz und Sicherheit | 214 047 | 62 780 | 144 532 | 22 669 | 69 515 | 40 111 | 3 581 | 552 | 49 528 | 15 231 |
| Kaufmännische Dienstleistungen, Warenhandel, Vertrieb, Hotel und Tourismus | 202 531 | 119 614 | 121 440 | 55 383 | 81 091 | 64 231 | 13 451 | 7 131 | 26 950 | 14 795 |
| Unternehmensorganisation, Buchhaltung, Recht und Verwaltung | 395 968 | 248 313 | 279 631 | 148 076 | 116 337 | 100 237 | 16 726 | 10 234 | 20 538 | 12 465 |
| Gesundheit, Soziales, Lehre und Erziehung | 312 039 | 243 995 | 170 248 | 123 179 | 141 791 | 120 816 | 18 305 | 14 842 | 26 398 | 19 700 |
| Sprach-, Literatur-, Geistes-, Gesellschafts- und Wirtschaftswissenschaften, Medien, Kunst, Kultur und Gestaltung | 58 806 | 29 501 | 42 174 | 18 314 | 16 632 | 11 187 | 1 664 | 789 | 5 026 | 2 407 |
| Insgesamt ²⁾ | 1 711 467 | 789 704 | 1 226 541 | 425 968 | 484 926 | 363 736 | 85 040 | 36 932 | 202 950 | 76 886 |
| kreisfreie Stadt Bonn | | | | | | | | | | |
| Land-, Forst-, und Tierwirtschaft und Gartenbau | 1 965 | 754 | 1 683 | 600 | 282 | 154 | 79 | 35 | 261 | 92 |
| Rohstoffgewinnung, Produktion und Fertigung | 20 339 | 3 702 | 17 792 | 2 427 | 2 547 | 1 275 | 1 429 | 172 | 2 965 | 507 |
| Bau, Architektur, Vermessung und Gebäudetechnik | 5 316 | 485 | 4 570 | 285 | 746 | 200 | 346 | 21 | 771 | 35 |
| Naturwissenschaft, Geografie und Informatik | 9 472 | 2 453 | 8 012 | 1 632 | 1 460 | 821 | 381 | 56 | 766 | 245 |
| Verkehr, Logistik, Schutz und Sicherheit | 15 279 | 5 263 | 9 596 | 1 945 | 5 683 | 3 318 | 161 | 19 | 3 564 | 1 423 |
| Kaufmännische Dienstleistungen, Warenhandel, Vertrieb, Hotel und Tourismus | 16 692 | 9 513 | 10 207 | 4 734 | 6 485 | 4 779 | 1 308 | 649 | 2 475 | 1 282 |
| Unternehmensorganisation, Buchhaltung, Recht und Verwaltung | 59 642 | 36 689 | 44 098 | 23 290 | 15 544 | 13 399 | 2 503 | 1 532 | 3 197 | 1 924 |
| Gesundheit, Soziales, Lehre und Erziehung | 37 204 | 27 556 | 20 888 | 14 576 | 16 316 | 12 980 | 2 095 | 1 681 | 3 845 | 2 686 |
| Sprach-, Literatur-, Geistes-, Gesellschafts- und Wirtschaftswissenschaften, Medien, Kunst, Kultur und Gestaltung | 9 966 | 4 875 | 6 467 | 2 691 | 3 499 | 2 184 | 154 | 86 | 1 295 | 614 |
| Insgesamt ²⁾ | 176 387 | 91 500 | 123 813 | 52 388 | 52 574 | 39 112 | 8 456 | 4 251 | 19 166 | 8 814 |
| kreisfreie Stadt Köln | | | | | | | | | | |
| Land-, Forst-, und Tierwirtschaft und Gartenbau | 3 507 | 1 097 | 2 896 | 790 | 611 | 307 | 242 | 96 | 426 | 72 |
| Rohstoffgewinnung, Produktion und Fertigung | 76 942 | 12 324 | 67 711 | 8 032 | 9 231 | 4 292 | 4 104 | 637 | 15 363 | 2 735 |
| Bau, Architektur, Vermessung und Gebäudetechnik | 24 100 | 2 641 | 21 137 | 1 834 | 2 963 | 807 | 1 283 | 85 | 4 376 | 253 |
| Naturwissenschaft, Geografie und Informatik | 31 282 | 6 541 | 27 655 | 4 653 | 3 627 | 1 888 | 1 214 | 157 | 2 695 | 683 |
| Verkehr, Logistik, Schutz und Sicherheit | 72 543 | 19 284 | 47 037 | 6 890 | 25 506 | 12 394 | 1 265 | 234 | 20 295 | 5 763 |
| Kaufmännische Dienstleistungen, Warenhandel, Vertrieb, Hotel und Tourismus | 71 640 | 39 275 | 44 642 | 19 638 | 26 998 | 19 637 | 3 946 | 2 109 | 12 353 | 6 616 |
| Unternehmensorganisation, Buchhaltung, Recht und Verwaltung | 163 226 | 97 566 | 119 765 | 61 899 | 43 461 | 35 667 | 5 663 | 3 530 | 9 406 | 5 699 |
| Gesundheit, Soziales, Lehre und Erziehung | 87 803 | 65 447 | 50 309 | 35 474 | 37 494 | 29 973 | 4 221 | 3 366 | 9 438 | 7 079 |
| Sprach-, Literatur-, Geistes-, Gesellschafts- und Wirtschaftswissenschaften, Medien, Kunst, Kultur und Gestaltung | 31 723 | 16 364 | 22 899 | 10 564 | 8 824 | 5 800 | 886 | 434 | 2 408 | 1 194 |
| Insgesamt ²⁾ | 567 277 | 262 464 | 408 407 | 151 615 | 158 870 | 110 849 | 22 826 | 649 | 77 324 | 30 337 |
| kreisfreie Stadt Leverkusen | | | | | | | | | | |
| Land-, Forst-, und Tierwirtschaft und Gartenbau | 466 | 111 | 377 | 61 | 89 | 50 | 24 | . | 66 | . |
| Rohstoffgewinnung, Produktion und Fertigung | 9 991 | 1 350 | 8 980 | 808 | 1 011 | 542 | 730 | 59 | 1 447 | 256 |
| Bau, Architektur, Vermessung und Gebäudetechnik | 3 335 | 188 | 3 077 | 130 | 258 | 58 | 230 | . | 688 | . |
| Naturwissenschaft, Geografie und Informatik | 9 256 | 1 603 | 7 963 | 1 097 | 1 293 | 506 | 684 | 143 | 818 | 126 |
| Verkehr, Logistik, Schutz und Sicherheit | 6 050 | 1 335 | 4 644 | 520 | 1 406 | 815 | 162 | 12 | 1 231 | 301 |
| Kaufmännische Dienstleistungen, Warenhandel, Vertrieb, Hotel und Tourismus | 7 410 | 4 495 | 4 707 | 2 200 | 2 703 | 2 295 | 467 | 256 | 903 | 528 |
| Unternehmensorganisation, Buchhaltung, Recht und Verwaltung | 14 106 | 8 501 | 10 558 | 5 293 | 3 548 | 3 208 | 525 | 322 | 1 043 | 606 |
| Gesundheit, Soziales, Lehre und Erziehung | 11 151 | 8 916 | 6 280 | 4 585 | 4 871 | 4 331 | 535 | 449 | 865 | 685 |
| Sprach-, Literatur-, Geistes-, Gesellschafts- und Wirtschaftswissenschaften, Medien, Kunst, Kultur und Gestaltung | 1 154 | 557 | 878 | 346 | 276 | 211 | 36 | 25 | 103 | 50 |
| Insgesamt ²⁾ | 63 742 | 27 386 | 48 224 | 15 346 | 15 518 | 12 040 | 3 393 | 1 287 | 7 190 | 2 570 |

*) Statistik der Bundesagentur für Arbeit – 1) Klassifikation der Berufe 2010 der Bundesagentur für Arbeit – 2) einschl. „ohne Angabe“ und „Militär“

Noch: **4. Sozialversicherungspflichtig Beschäftigte in den kreisfreien Städten und Kreisen am 31. Dezember 2017*)**
nach beruflicher Gliederung sowie Voll- und Teilzeitbeschäftigten

| Berufliche Gliederung ¹⁾ | Sozialversicherungspflichtig Beschäftigte | | | | | | | | | |
|---|---|----------|----------------------|----------|----------------------|----------|------------------------------|----------|-----------------|----------|
| | ins- gesamt | und zwar | | | | | | | | |
| | | weiblich | Vollzeitbeschäftigte | | Teilzeitbeschäftigte | | in beruflicher Ausbildung | | aus dem Ausland | |
| | | | zu- sammen | weiblich | zu- sammen | weiblich | zu- sammen | weiblich | zu- sammen | weiblich |
| Städteregion Aachen | | | | | | | | | | |
| Land-, Forst-, und Tierwirtschaft und Gartenbau | 1 877 | 477 | 1 467 | 291 | 410 | 186 | 160 | 45 | 244 | 39 |
| Rohstoffgewinnung, Produktion und Fertigung | 48 167 | 8 047 | 42 318 | 5 270 | 5 849 | 2 777 | 2 788 | 262 | 7 966 | 1 803 |
| Bau, Architektur, Vermessung und Gebäudetechnik | 12 188 | 1 415 | 10 363 | 837 | 1 825 | 578 | 669 | 39 | 1 469 | 122 |
| Naturwissenschaft, Geografie und Informatik | 13 935 | 3 451 | 11 339 | 2 238 | 2 596 | 1 213 | 908 | 151 | 1 463 | 419 |
| Verkehr, Logistik, Schutz und Sicherheit | 22 797 | 6 662 | 15 580 | 2 486 | 7 217 | 4 176 | 428 | 67 | 4 621 | 1 265 |
| Kaufmännische Dienstleistungen, Warenhandel, Vertrieb, Hotel und Tourismus | 23 708 | 14 312 | 13 639 | 6 380 | 10 069 | 7 932 | 1 769 | 947 | 2 868 | 1 615 |
| Unternehmensorganisation, Buchhaltung, Recht und Verwaltung | 41 047 | 26 219 | 27 288 | 14 655 | 13 759 | 11 564 | 2 216 | 1 328 | 2 317 | 1 372 |
| Gesundheit, Soziales, Lehre und Erziehung | 42 788 | 33 008 | 23 089 | 16 672 | 19 699 | 16 336 | 2 691 | 2 163 | 3 860 | 2 818 |
| Sprach-, Literatur-, Geistes-, Gesellschafts- und Wirtschaftswissenschaften, Medien, Kunst, Kultur und Gestaltung | 5 086 | 2 511 | 3 680 | 1 511 | 1 406 | 1 000 | 164 | 89 | 495 | 218 |
| Insgesamt ²⁾ | 213 831 | 97 064 | 150 778 | 51 183 | 63 053 | 45 881 | 11 793 | 5 091 | 25 434 | 9 722 |
| darunter kreisfreie Stadt Aachen | | | | | | | | | | |
| Land-, Forst-, und Tierwirtschaft und Gartenbau | 897 | 273 | 672 | 171 | 225 | 102 | 88 | 31 | 91 | 20 |
| Rohstoffgewinnung, Produktion und Fertigung | 28 252 | 5 604 | 24 392 | 3 782 | 3 860 | 1 822 | 1 479 | 172 | 5 161 | 1 353 |
| Bau, Architektur, Vermessung und Gebäudetechnik | 7 002 | 1 148 | 5 773 | 684 | 1 229 | 464 | 286 | 21 | 891 | 107 |
| Naturwissenschaft, Geografie und Informatik | 10 274 | 2 567 | 7 976 | 1 518 | 2 298 | 1 049 | 722 | 120 | 1 058 | 321 |
| Verkehr, Logistik, Schutz und Sicherheit | 11 539 | 3 415 | 7 493 | 1 228 | 4 046 | 2 187 | 180 | 27 | 2 419 | 752 |
| Kaufmännische Dienstleistungen, Warenhandel, Vertrieb, Hotel und Tourismus | 14 201 | 8 595 | 8 189 | 4 045 | 6 012 | 4 550 | 1 057 | 597 | 1 904 | 1 088 |
| Unternehmensorganisation, Buchhaltung, Recht und Verwaltung | 28 599 | 18 046 | 19 155 | 10 326 | 9 444 | 7 720 | 1 598 | 972 | 1 723 | 1 006 |
| Gesundheit, Soziales, Lehre und Erziehung | 26 483 | 19 638 | 13 749 | 9 677 | 12 734 | 9 961 | 1 493 | 1 216 | 2 694 | 1 903 |
| Sprach-, Literatur-, Geistes-, Gesellschafts- und Wirtschaftswissenschaften, Medien, Kunst, Kultur und Gestaltung | 3 994 | 1 981 | 2 850 | 1 181 | 1 144 | 800 | 120 | 64 | 428 | 192 |
| Insgesamt ²⁾ | 132 222 | 61 715 | 91 099 | 32 992 | 41 123 | 28 723 | 7 023 | 3 220 | 16 443 | 6 769 |
| Kreis Düren | | | | | | | | | | |
| Land-, Forst-, und Tierwirtschaft und Gartenbau | 1 290 | 286 | 1 024 | 155 | 266 | 131 | 102 | 26 | 200 | 20 |
| Rohstoffgewinnung, Produktion und Fertigung | 19 982 | 2 439 | 18 334 | 1 559 | 1 648 | 880 | 1 556 | 145 | 2 119 | 299 |
| Bau, Architektur, Vermessung und Gebäudetechnik | 5 266 | 245 | 4 725 | 149 | 541 | 96 | 381 | 14 | 629 | 19 |
| Naturwissenschaft, Geografie und Informatik | 4 125 | 1 180 | 3 163 | 659 | 962 | 521 | 290 | 62 | 577 | 157 |
| Verkehr, Logistik, Schutz und Sicherheit | 14 557 | 6 172 | 7 865 | 1 273 | 6 692 | 4 899 | 177 | 26 | 3 565 | 1 825 |
| Kaufmännische Dienstleistungen, Warenhandel, Vertrieb, Hotel und Tourismus | 7 956 | 5 139 | 4 366 | 2 030 | 3 590 | 3 109 | 578 | 325 | 637 | 359 |
| Unternehmensorganisation, Buchhaltung, Recht und Verwaltung | 12 422 | 8 582 | 8 145 | 4 658 | 4 277 | 3 924 | 700 | 415 | 383 | 261 |
| Gesundheit, Soziales, Lehre und Erziehung | 16 225 | 13 164 | 8 607 | 6 306 | 7 618 | 6 858 | 1 146 | 927 | 972 | 715 |
| Sprach-, Literatur-, Geistes-, Gesellschafts- und Wirtschaftswissenschaften, Medien, Kunst, Kultur und Gestaltung | 814 | 406 | 595 | 246 | 219 | 160 | 27 | 12 | 57 | 21 |
| Insgesamt ²⁾ | 83 588 | 38 017 | 57 696 | 17 399 | 25 892 | 20 618 | 4 957 | 1 952 | 9 206 | 3 702 |
| Rhein-Erft-Kreis | | | | | | | | | | |
| Land-, Forst-, und Tierwirtschaft und Gartenbau | 2 392 | 554 | 1 974 | 363 | 418 | 191 | 83 | 19 | 503 | 108 |
| Rohstoffgewinnung, Produktion und Fertigung | 26 472 | 2 823 | 24 369 | 1 710 | 2 103 | 1 113 | 1 432 | 107 | 4 003 | 498 |
| Bau, Architektur, Vermessung und Gebäudetechnik | 9 030 | 391 | 8 163 | 255 | 867 | 136 | 549 | 22 | 1 682 | 27 |
| Naturwissenschaft, Geografie und Informatik | 6 952 | 1 048 | 6 556 | 848 | 396 | 200 | 440 | 78 | 495 | 81 |
| Verkehr, Logistik, Schutz und Sicherheit | 25 194 | 6 725 | 18 881 | 2 878 | 6 313 | 3 847 | 381 | 75 | 6 371 | 1 634 |
| Kaufmännische Dienstleistungen, Warenhandel, Vertrieb, Hotel und Tourismus | 18 977 | 11 519 | 11 228 | 5 098 | 7 749 | 6 421 | 1 180 | 585 | 2 325 | 1 285 |
| Unternehmensorganisation, Buchhaltung, Recht und Verwaltung | 23 452 | 15 287 | 16 007 | 8 600 | 7 445 | 6 687 | 1 016 | 629 | 1 167 | 664 |
| Gesundheit, Soziales, Lehre und Erziehung | 23 064 | 18 875 | 12 360 | 9 340 | 10 704 | 9 535 | 1 388 | 1 135 | 1 776 | 1 380 |
| Sprach-, Literatur-, Geistes-, Gesellschafts- und Wirtschaftswissenschaften, Medien, Kunst, Kultur und Gestaltung | 3 304 | 1 537 | 2 680 | 1 075 | 624 | 462 | 114 | 45 | 243 | 108 |
| Insgesamt ²⁾ | 140 098 | 59 280 | 103 454 | 30 678 | 36 644 | 28 602 | 6 584 | 2 695 | 18 654 | 5 811 |

*) Statistik der Bundesagentur für Arbeit – 1) Klassifikation der Berufe 2010 der Bundesagentur für Arbeit – 2) einschl. „ohne Angabe“ und „Militär“

**Noch: 4. Sozialversicherungspflichtig Beschäftigte in den kreisfreien Städten und Kreisen am 31. Dezember 2017*)
nach beruflicher Gliederung sowie Voll- und Teilzeitbeschäftigten**

| Berufliche Gliederung ¹⁾ | Sozialversicherungspflichtig Beschäftigte | | | | | | | | | |
|---|---|----------|----------------------|----------|----------------------|----------|------------------------------|----------|-----------------|----------|
| | ins- gesamt | und zwar | | | | | | | | |
| | | weiblich | Vollzeitbeschäftigte | | Teilzeitbeschäftigte | | in beruflicher Ausbildung | | aus dem Ausland | |
| | | | zu- sammen | weiblich | zu- sammen | weiblich | zu- sammen | weiblich | zu- sammen | weiblich |
| Kreis Euskirchen | | | | | | | | | | |
| Land-, Forst-, und Tierwirtschaft und Gartenbau | 882 | 200 | 714 | 119 | 168 | 81 | 73 | 19 | 109 | 10 |
| Rohstoffgewinnung, Produktion und Fertigung | 12 767 | 1 886 | 11 646 | 1 315 | 1 121 | 571 | 934 | 75 | 1 007 | 184 |
| Bau, Architektur, Vermessung und Gebäudetechnik | 3 720 | 176 | 3 380 | 108 | 340 | 68 | 301 | 12 | 368 | 6 |
| Naturwissenschaft, Geografie und Informatik | 2 005 | 248 | 1 886 | 179 | 119 | 69 | 113 | 10 | 136 | 19 |
| Verkehr, Logistik, Schutz und Sicherheit | 8 978 | 2 757 | 6 907 | 1 416 | 2 071 | 1 341 | 151 | 24 | 1 347 | 347 |
| Kaufmännische Dienstleistungen, Warenhandel, Vertrieb, Hotel und Tourismus | 7 155 | 4 808 | 3 455 | 1 679 | 3 700 | 3 129 | 450 | 267 | 1 047 | 681 |
| Unternehmensorganisation, Buchhaltung, Recht und Verwaltung | 8 892 | 6 169 | 5 634 | 3 161 | 3 258 | 3 008 | 419 | 262 | 249 | 172 |
| Gesundheit, Soziales, Lehre und Erziehung | 12 425 | 10 418 | 6 406 | 4 867 | 6 019 | 5 551 | 751 | 627 | 610 | 468 |
| Sprach-, Literatur-, Geistes-, Gesellschafts- und Wirtschaftswissenschaften, Medien, Kunst, Kultur und Gestaltung | 560 | 258 | 423 | 166 | 137 | 92 | 21 | 10 | 35 | 20 |
| Insgesamt ²⁾ | 57 385 | 26 920 | 40 452 | 13 010 | 16 933 | 13 910 | 3 214 | 1 306 | 4 908 | 1 907 |
| Kreis Heinsberg | | | | | | | | | | |
| Land-, Forst-, und Tierwirtschaft und Gartenbau | 1 181 | 192 | 925 | 111 | 256 | 81 | 103 | 13 | 202 | 21 |
| Rohstoffgewinnung, Produktion und Fertigung | 15 534 | 2 302 | 14 114 | 1 465 | 1 420 | 837 | 1 162 | 97 | 2 177 | 359 |
| Bau, Architektur, Vermessung und Gebäudetechnik | 5 449 | 173 | 4 947 | 98 | 502 | 75 | 430 | 11 | 667 | 11 |
| Naturwissenschaft, Geografie und Informatik | 1 474 | 191 | 1 357 | 138 | 117 | 53 | 96 | 5 | 156 | 16 |
| Verkehr, Logistik, Schutz und Sicherheit | 10 153 | 3 460 | 6 714 | 1 139 | 3 439 | 2 321 | 106 | 8 | 1 992 | 621 |
| Kaufmännische Dienstleistungen, Warenhandel, Vertrieb, Hotel und Tourismus | 8 484 | 5 541 | 4 717 | 2 249 | 3 767 | 3 292 | 737 | 386 | 691 | 394 |
| Unternehmensorganisation, Buchhaltung, Recht und Verwaltung | 11 491 | 7 740 | 7 492 | 4 031 | 3 999 | 3 709 | 633 | 372 | 442 | 287 |
| Gesundheit, Soziales, Lehre und Erziehung | 15 063 | 12 484 | 8 046 | 6 042 | 7 017 | 6 442 | 1 456 | 1 147 | 968 | 725 |
| Sprach-, Literatur-, Geistes-, Gesellschafts- und Wirtschaftswissenschaften, Medien, Kunst, Kultur und Gestaltung | 590 | 307 | 397 | 162 | 193 | 145 | 21 | 14 | 53 | 33 |
| Insgesamt ²⁾ | 70 992 | 33 106 | 50 126 | 16 066 | 20 866 | 17 040 | 4 744 | 2 053 | 7 407 | 2 495 |
| Oberbergischer Kreis | | | | | | | | | | |
| Land-, Forst-, und Tierwirtschaft und Gartenbau | 1 223 | 320 | 949 | 170 | 274 | 150 | 111 | 38 | 166 | 13 |
| Rohstoffgewinnung, Produktion und Fertigung | 38 250 | 6 527 | 35 355 | 4 970 | 2 895 | 1 557 | 1 956 | 146 | 4 763 | 938 |
| Bau, Architektur, Vermessung und Gebäudetechnik | 5 144 | 356 | 4 615 | 213 | 529 | 143 | 378 | 25 | 538 | 23 |
| Naturwissenschaft, Geografie und Informatik | 2 710 | 470 | 2 417 | 331 | 293 | 139 | 141 | 14 | 196 | 50 |
| Verkehr, Logistik, Schutz und Sicherheit | 10 560 | 3 131 | 7 717 | 1 181 | 2 843 | 1 950 | 208 | 21 | 1 336 | 459 |
| Kaufmännische Dienstleistungen, Warenhandel, Vertrieb, Hotel und Tourismus | 10 010 | 6 230 | 6 193 | 2 840 | 3 817 | 3 390 | 719 | 429 | 627 | 362 |
| Unternehmensorganisation, Buchhaltung, Recht und Verwaltung | 17 286 | 11 403 | 11 869 | 6 388 | 5 417 | 5 015 | 1 004 | 616 | 521 | 317 |
| Gesundheit, Soziales, Lehre und Erziehung | 17 582 | 14 182 | 8 933 | 6 354 | 8 649 | 7 828 | 1 232 | 1 035 | 905 | 651 |
| Sprach-, Literatur-, Geistes-, Gesellschafts- und Wirtschaftswissenschaften, Medien, Kunst, Kultur und Gestaltung | 1 308 | 514 | 1 046 | 321 | 262 | 193 | 49 | 15 | 82 | 23 |
| Insgesamt ²⁾ | 104 878 | 43 488 | 79 801 | 23 070 | 25 077 | 20 418 | 5 799 | 2 340 | 9 182 | 2 857 |
| Rheinisch-Bergischer Kreis | | | | | | | | | | |
| Land-, Forst-, und Tierwirtschaft und Gartenbau | 1 314 | 281 | 1 052 | 160 | 262 | 121 | 135 | 26 | 174 | 9 |
| Rohstoffgewinnung, Produktion und Fertigung | 16 206 | 2 518 | 14 581 | 1 691 | 1 625 | 827 | 1 087 | 104 | 2 479 | 429 |
| Bau, Architektur, Vermessung und Gebäudetechnik | 4 553 | 256 | 4 054 | 151 | 499 | 105 | 361 | 13 | 596 | 16 |
| Naturwissenschaft, Geografie und Informatik | 2 249 | 602 | 1 981 | 441 | 268 | 161 | 157 | 25 | 118 | 42 |
| Verkehr, Logistik, Schutz und Sicherheit | 7 117 | 2 012 | 5 187 | 827 | 1 930 | 1 185 | 114 | 8 | 1 440 | 429 |
| Kaufmännische Dienstleistungen, Warenhandel, Vertrieb, Hotel und Tourismus | 9 457 | 5 738 | 5 729 | 2 662 | 3 728 | 3 076 | 743 | 389 | 1 002 | 524 |
| Unternehmensorganisation, Buchhaltung, Recht und Verwaltung | 15 242 | 10 345 | 10 054 | 5 640 | 5 188 | 4 705 | 738 | 449 | 606 | 374 |
| Gesundheit, Soziales, Lehre und Erziehung | 16 662 | 13 709 | 8 417 | 6 360 | 8 245 | 7 349 | 1 030 | 853 | 1 022 | 831 |
| Sprach-, Literatur-, Geistes-, Gesellschafts- und Wirtschaftswissenschaften, Medien, Kunst, Kultur und Gestaltung | 1 712 | 930 | 1 139 | 475 | 573 | 455 | 82 | 25 | 99 | 57 |
| Insgesamt ²⁾ | 74 713 | 36 464 | 52 328 | 18 450 | 22 385 | 18 014 | 4 447 | 1 892 | 7 549 | 2 714 |

*) Statistik der Bundesagentur für Arbeit – 1) Klassifikation der Berufe 2010 der Bundesagentur für Arbeit – 2) einschl. „ohne Angabe“ und „Militär“

Noch: **4. Sozialversicherungspflichtig Beschäftigte in den kreisfreien Städten und Kreisen am 31. Dezember 2017*)**
nach beruflicher Gliederung sowie Voll- und Teilzeitbeschäftigten

| Berufliche Gliederung ¹⁾ | Sozialversicherungspflichtig Beschäftigte | | | | | | | | | |
|---|---|----------|----------------------|----------|----------------------|----------|------------------------------|----------|-----------------|----------|
| | ins- gesamt | und zwar | | | | | | | | |
| | | weiblich | Vollzeitbeschäftigte | | Teilzeitbeschäftigte | | in beruflicher Ausbildung | | aus dem Ausland | |
| | | | zu- sammen | weiblich | zu- sammen | weiblich | zu- sammen | weiblich | zu- sammen | weiblich |
| Rhein-Sieg-Kreis | | | | | | | | | | |
| Land-, Forst-, und Tierwirtschaft und Gartenbau | 3 258 | 765 | 2 652 | 462 | 606 | 303 | 253 | 54 | 740 | 86 |
| Rohstoffgewinnung, Produktion und Fertigung | 30 824 | 4 529 | 27 728 | 2 858 | 3 096 | 1 671 | 2 226 | 165 | 4 442 | 845 |
| Bau, Architektur, Vermessung und Gebäudetechnik | 11 190 | 540 | 9 997 | 326 | 1 193 | 214 | 883 | 32 | 1 805 | 30 |
| Naturwissenschaft, Geografie und Informatik | 5 923 | 1 142 | 5 215 | 770 | 708 | 372 | 304 | 46 | 538 | 122 |
| Verkehr, Logistik, Schutz und Sicherheit | 20 819 | 5 979 | 14 404 | 2 114 | 6 415 | 3 865 | 428 | 58 | 3 766 | 1 164 |
| Kaufmännische Dienstleistungen, Warenhandel, Vertrieb, Hotel und Tourismus | 21 042 | 13 044 | 12 557 | 5 873 | 8 485 | 7 171 | 1 554 | 789 | 2 022 | 1 149 |
| Unternehmensorganisation, Buchhaltung, Recht und Verwaltung | 29 162 | 19 812 | 18 721 | 10 461 | 10 441 | 9 351 | 1 309 | 779 | 1 207 | 789 |
| Gesundheit, Soziales, Lehre und Erziehung | 32 072 | 26 236 | 16 913 | 12 603 | 15 159 | 13 633 | 1 760 | 1 459 | 2 137 | 1 662 |
| Sprach-, Literatur-, Geistes-, Gesellschafts- und Wirtschaftswissenschaften, Medien, Kunst, Kultur und Gestaltung | 2 589 | 1 242 | 1 970 | 757 | 619 | 485 | 110 | 34 | 156 | 69 |
| Insgesamt ²⁾ | 158 576 | 74 015 | 111 462 | 36 763 | 47 114 | 37 252 | 8 827 | 3 416 | 16 930 | 5 957 |
| Regierungsbezirk Münster | | | | | | | | | | |
| Land-, Forst-, und Tierwirtschaft und Gartenbau | 17 800 | 4 473 | 14 502 | 2 788 | 3 298 | 1 685 | 1 684 | 390 | 1 916 | 350 |
| Rohstoffgewinnung, Produktion und Fertigung | 196 698 | 28 229 | 180 609 | 19 261 | 16 089 | 8 968 | 14 612 | 1 459 | 21 726 | 3 539 |
| Bau, Architektur, Vermessung und Gebäudetechnik | 59 305 | 3 357 | 54 146 | 2 000 | 5 159 | 1 357 | 4 477 | 179 | 6 607 | 128 |
| Naturwissenschaft, Geografie und Informatik | 32 189 | 6 701 | 28 666 | 4 547 | 3 523 | 2 154 | 2 539 | 395 | 1 228 | 270 |
| Verkehr, Logistik, Schutz und Sicherheit | 120 395 | 35 274 | 86 123 | 12 883 | 34 272 | 22 391 | 2 339 | 352 | 20 260 | 5 958 |
| Kaufmännische Dienstleistungen, Warenhandel, Vertrieb, Hotel und Tourismus | 104 428 | 64 516 | 62 045 | 28 708 | 42 383 | 35 808 | 7 989 | 4 325 | 7 713 | 4 192 |
| Unternehmensorganisation, Buchhaltung, Recht und Verwaltung | 166 383 | 107 680 | 114 385 | 60 354 | 51 998 | 47 326 | 9 468 | 5 750 | 3 523 | 2 092 |
| Gesundheit, Soziales, Lehre und Erziehung | 188 903 | 152 771 | 97 836 | 71 446 | 91 067 | 81 325 | 12 352 | 10 005 | 9 362 | 6 708 |
| Sprach-, Literatur-, Geistes-, Gesellschafts- und Wirtschaftswissenschaften, Medien, Kunst, Kultur und Gestaltung | 18 204 | 9 386 | 12 219 | 5 151 | 5 985 | 4 235 | 646 | 319 | 1 262 | 551 |
| Insgesamt ²⁾ | 911 345 | 415 309 | 657 061 | 209 838 | 254 284 | 205 471 | 56 109 | 23 174 | 73 912 | 23 901 |
| kreisfreie Stadt Bottrop | | | | | | | | | | |
| Land-, Forst-, und Tierwirtschaft und Gartenbau | 779 | 124 | 700 | 88 | 79 | 36 | 60 | 11 | 82 | . |
| Rohstoffgewinnung, Produktion und Fertigung | 7 878 | 746 | 7 462 | 542 | 416 | 204 | 436 | 40 | 1 363 | 97 |
| Bau, Architektur, Vermessung und Gebäudetechnik | 2 396 | 117 | 2 175 | 65 | 221 | 52 | 123 | . | 458 | 7 |
| Naturwissenschaft, Geografie und Informatik | 550 | 72 | 516 | 52 | 34 | 20 | 58 | . | 26 | . |
| Verkehr, Logistik, Schutz und Sicherheit | 4 763 | 1 058 | 3 623 | 448 | 1 140 | 610 | 81 | 10 | 982 | 208 |
| Kaufmännische Dienstleistungen, Warenhandel, Vertrieb, Hotel und Tourismus | 3 923 | 2 433 | 2 262 | 1 029 | 1 661 | 1 404 | 332 | 173 | 362 | 192 |
| Unternehmensorganisation, Buchhaltung, Recht und Verwaltung | 4 914 | 3 305 | 3 355 | 1 894 | 1 559 | 1 411 | 194 | 126 | 159 | 100 |
| Gesundheit, Soziales, Lehre und Erziehung | 7 880 | 6 457 | 4 488 | 3 382 | 3 392 | 3 075 | 550 | 450 | 486 | 352 |
| Sprach-, Literatur-, Geistes-, Gesellschafts- und Wirtschaftswissenschaften, Medien, Kunst, Kultur und Gestaltung | 321 | 160 | 259 | 113 | 62 | 47 | 18 | 6 | 12 | 9 |
| Insgesamt ²⁾ | 33 480 | 14 502 | 24 914 | 7 642 | 8 566 | 6 860 | 1 852 | 826 | 3 935 | 973 |
| kreisfreie Stadt Gelsenkirchen | | | | | | | | | | |
| Land-, Forst-, und Tierwirtschaft und Gartenbau | 1 380 | 262 | 1 091 | 185 | 289 | 77 | 84 | 25 | 100 | 5 |
| Rohstoffgewinnung, Produktion und Fertigung | 12 750 | 1 408 | 11 540 | 826 | 1 210 | 582 | 913 | 65 | 1 762 | 185 |
| Bau, Architektur, Vermessung und Gebäudetechnik | 6 039 | 316 | 5 408 | 219 | 631 | 97 | 423 | 12 | 1 070 | 16 |
| Naturwissenschaft, Geografie und Informatik | 2 970 | 448 | 2 610 | 328 | 360 | 120 | 260 | 32 | 117 | 20 |
| Verkehr, Logistik, Schutz und Sicherheit | 11 449 | 3 438 | 7 483 | 1 014 | 3 966 | 2 424 | 170 | 21 | 1 991 | 629 |
| Kaufmännische Dienstleistungen, Warenhandel, Vertrieb, Hotel und Tourismus | 8 465 | 5 348 | 4 651 | 2 228 | 3 814 | 3 120 | 740 | 410 | 1 071 | 585 |
| Unternehmensorganisation, Buchhaltung, Recht und Verwaltung | 15 250 | 9 658 | 11 166 | 6 029 | 4 084 | 3 629 | 725 | 433 | 528 | 331 |
| Gesundheit, Soziales, Lehre und Erziehung | 17 878 | 14 102 | 10 479 | 7 587 | 7 399 | 6 515 | 1 270 | 1 024 | 1 362 | 1 006 |
| Sprach-, Literatur-, Geistes-, Gesellschafts- und Wirtschaftswissenschaften, Medien, Kunst, Kultur und Gestaltung | 2 593 | 1 220 | 1 771 | 701 | 822 | 519 | 69 | 25 | 326 | 138 |
| Insgesamt ²⁾ | 80 084 | 36 683 | 57 503 | 19 598 | 22 581 | 17 085 | 4 654 | 2 047 | 8 448 | 2 957 |

*) Statistik der Bundesagentur für Arbeit – 1) Klassifikation der Berufe 2010 der Bundesagentur für Arbeit – 2) einschl. „ohne Angabe“ und „Militär“

**Noch: 4. Sozialversicherungspflichtig Beschäftigte in den kreisfreien Städten und Kreisen am 31. Dezember 2017*)
nach beruflicher Gliederung sowie Voll- und Teilzeitbeschäftigten**

| Berufliche Gliederung ¹⁾ | Sozialversicherungspflichtig Beschäftigte | | | | | | | | | |
|---|---|----------|----------------------|----------|----------------------|----------|------------------------------|----------|-----------------|----------|
| | ins- gesamt | und zwar | | | | | | | | |
| | | weiblich | Vollzeitbeschäftigte | | Teilzeitbeschäftigte | | in beruflicher Ausbildung | | aus dem Ausland | |
| | | | zu- sammen | weiblich | zu- sammen | weiblich | zu- sammen | weiblich | zu- sammen | weiblich |
| kreisfreie Stadt Münster | | | | | | | | | | |
| Land-, Forst-, und Tierwirtschaft und Gartenbau | 2 091 | 643 | 1 758 | 456 | 333 | 187 | 169 | 58 | 208 | 41 |
| Rohstoffgewinnung, Produktion und Fertigung | 21 122 | 4 371 | 18 302 | 2 925 | 2 820 | 1 446 | 1 466 | 248 | 3 364 | 868 |
| Bau, Architektur, Vermessung und Gebäudetechnik | 7 413 | 722 | 6 561 | 449 | 852 | 273 | 438 | 24 | 635 | 24 |
| Naturwissenschaft, Geografie und Informatik | 11 418 | 2 709 | 9 765 | 1 684 | 1 653 | 1 025 | 696 | 113 | 431 | 139 |
| Verkehr, Logistik, Schutz und Sicherheit | 17 426 | 5 243 | 11 080 | 1 533 | 6 346 | 3 710 | 243 | 42 | 3 209 | 1 207 |
| Kaufmännische Dienstleistungen, Warenhandel, Vertrieb, Hotel und Tourismus | 18 801 | 10 469 | 11 659 | 5 094 | 7 142 | 5 375 | 1 330 | 685 | 1 469 | 769 |
| Unternehmensorganisation, Buchhaltung, Recht und Verwaltung | 44 586 | 27 421 | 31 753 | 16 105 | 12 833 | 11 316 | 2 507 | 1 539 | 772 | 505 |
| Gesundheit, Soziales, Lehre und Erziehung | 38 359 | 28 546 | 20 294 | 13 949 | 18 065 | 14 597 | 2 161 | 1 743 | 2 205 | 1 444 |
| Sprach-, Literatur-, Geistes-, Gesellschafts- und Wirtschaftswissenschaften, Medien, Kunst, Kultur und Gestaltung | 6 322 | 3 128 | 4 086 | 1 704 | 2 236 | 1 424 | 168 | 94 | 580 | 258 |
| Insgesamt ²⁾ | 168 293 | 83 528 | 115 699 | 44 042 | 52 594 | 39 486 | 9 178 | 4 546 | 12 883 | 5 257 |
| Kreis Borken | | | | | | | | | | |
| Land-, Forst-, und Tierwirtschaft und Gartenbau | 3 189 | 814 | 2 621 | 510 | 568 | 304 | 367 | 65 | 375 | 69 |
| Rohstoffgewinnung, Produktion und Fertigung | 42 529 | 5 506 | 39 932 | 4 006 | 2 597 | 1 500 | 3 247 | 375 | 3 693 | 541 |
| Bau, Architektur, Vermessung und Gebäudetechnik | 11 374 | 569 | 10 640 | 297 | 734 | 272 | 1 028 | 59 | 785 | 14 |
| Naturwissenschaft, Geografie und Informatik | 3 509 | 515 | 3 246 | 386 | 263 | 129 | 386 | 44 | 117 | 19 |
| Verkehr, Logistik, Schutz und Sicherheit | 17 767 | 5 025 | 13 554 | 1 935 | 4 213 | 3 090 | 486 | 91 | 2 161 | 551 |
| Kaufmännische Dienstleistungen, Warenhandel, Vertrieb, Hotel und Tourismus | 15 770 | 10 204 | 9 702 | 4 746 | 6 068 | 5 458 | 1 226 | 715 | 871 | 481 |
| Unternehmensorganisation, Buchhaltung, Recht und Verwaltung | 23 007 | 14 976 | 15 869 | 8 283 | 7 138 | 6 693 | 1 475 | 893 | 456 | 231 |
| Gesundheit, Soziales, Lehre und Erziehung | 23 977 | 20 197 | 11 715 | 8 794 | 12 262 | 11 403 | 1 717 | 1 377 | 905 | 611 |
| Sprach-, Literatur-, Geistes-, Gesellschafts- und Wirtschaftswissenschaften, Medien, Kunst, Kultur und Gestaltung | 1 863 | 984 | 1 355 | 595 | 508 | 389 | 76 | 50 | 92 | 31 |
| Insgesamt ²⁾ | 145 130 | 59 706 | 110 696 | 30 425 | 34 434 | 29 281 | 10 008 | 3 669 | 9 505 | 2 561 |
| Kreis Coesfeld | | | | | | | | | | |
| Land-, Forst-, und Tierwirtschaft und Gartenbau | 1 918 | 504 | 1 531 | 304 | 387 | 200 | 197 | 45 | 190 | 36 |
| Rohstoffgewinnung, Produktion und Fertigung | 16 118 | 2 341 | 14 945 | 1 675 | 1 173 | 666 | 1 342 | 118 | 1 736 | 296 |
| Bau, Architektur, Vermessung und Gebäudetechnik | 4 554 | 241 | 4 197 | 147 | 357 | 94 | 400 | 9 | 299 | 6 |
| Naturwissenschaft, Geografie und Informatik | 990 | 230 | 876 | 150 | 114 | 80 | 79 | 11 | 36 | 8 |
| Verkehr, Logistik, Schutz und Sicherheit | 8 386 | 2 387 | 5 978 | 750 | 2 408 | 1 637 | 186 | 14 | 971 | 242 |
| Kaufmännische Dienstleistungen, Warenhandel, Vertrieb, Hotel und Tourismus | 8 847 | 5 557 | 5 617 | 2 696 | 3 230 | 2 861 | 702 | 374 | 430 | 232 |
| Unternehmensorganisation, Buchhaltung, Recht und Verwaltung | 10 643 | 7 096 | 6 937 | 3 646 | 3 706 | 3 450 | 786 | 445 | 137 | 86 |
| Gesundheit, Soziales, Lehre und Erziehung | 14 913 | 12 472 | 6 965 | 5 188 | 7 948 | 7 284 | 932 | 765 | 356 | 260 |
| Sprach-, Literatur-, Geistes-, Gesellschafts- und Wirtschaftswissenschaften, Medien, Kunst, Kultur und Gestaltung | 911 | 531 | 659 | 317 | 252 | 214 | 64 | 31 | 23 | 10 |
| Insgesamt ²⁾ | 68 007 | 31 758 | 48 415 | 15 262 | 19 592 | 16 496 | 4 689 | 1 812 | 4 196 | 1 183 |
| Kreis Recklinghausen | | | | | | | | | | |
| Land-, Forst-, und Tierwirtschaft und Gartenbau | 2 857 | 696 | 2 344 | 422 | 513 | 274 | 232 | 57 | 274 | 29 |
| Rohstoffgewinnung, Produktion und Fertigung | 28 687 | 3 711 | 26 134 | 2 441 | 2 553 | 1 270 | 2 136 | 159 | 3 488 | 498 |
| Bau, Architektur, Vermessung und Gebäudetechnik | 11 605 | 567 | 10 454 | 343 | 1 151 | 224 | 827 | 27 | 1 898 | 32 |
| Naturwissenschaft, Geografie und Informatik | 7 759 | 1 631 | 7 126 | 1 180 | 633 | 451 | 598 | 112 | 364 | 59 |
| Verkehr, Logistik, Schutz und Sicherheit | 23 128 | 6 709 | 16 744 | 2 281 | 6 384 | 4 428 | 331 | 39 | 4 891 | 1 457 |
| Kaufmännische Dienstleistungen, Warenhandel, Vertrieb, Hotel und Tourismus | 20 039 | 12 904 | 10 621 | 5 062 | 9 418 | 7 842 | 1 547 | 822 | 1 963 | 1 118 |
| Unternehmensorganisation, Buchhaltung, Recht und Verwaltung | 28 410 | 19 071 | 18 894 | 10 506 | 9 516 | 8 565 | 1 438 | 897 | 789 | 411 |
| Gesundheit, Soziales, Lehre und Erziehung | 40 589 | 33 167 | 22 005 | 16 254 | 18 584 | 16 913 | 2 902 | 2 315 | 2 404 | 1 817 |
| Sprach-, Literatur-, Geistes-, Gesellschafts- und Wirtschaftswissenschaften, Medien, Kunst, Kultur und Gestaltung | 2 855 | 1 610 | 1 726 | 737 | 1 129 | 873 | 81 | 27 | 141 | 71 |
| Insgesamt ²⁾ | 166 766 | 80 389 | 116 878 | 39 546 | 49 888 | 40 843 | 10 093 | 4 455 | 16 293 | 5 527 |

*) Statistik der Bundesagentur für Arbeit – 1) Klassifikation der Berufe 2010 der Bundesagentur für Arbeit – 2) einschl. „ohne Angabe“ und „Militär“

Noch: **4. Sozialversicherungspflichtig Beschäftigte in den kreisfreien Städten und Kreisen am 31. Dezember 2017*)**
nach beruflicher Gliederung sowie Voll- und Teilzeitbeschäftigten

| Berufliche Gliederung ¹⁾ | Sozialversicherungspflichtig Beschäftigte | | | | | | | | | |
|---|---|----------|----------------------|----------|----------------------|----------|------------------------------|----------|-----------------|----------|
| | ins- gesamt | und zwar | | | | | | | | |
| | | weiblich | Vollzeitbeschäftigte | | Teilzeitbeschäftigte | | in beruflicher Ausbildung | | aus dem Ausland | |
| | | | zu- sammen | weiblich | zu- sammen | weiblich | zu- sammen | weiblich | zu- sammen | weiblich |
| Kreis Steinfurt | | | | | | | | | | |
| Land-, Forst-, und Tierwirtschaft und Gartenbau | 3 003 | 798 | 2 348 | 433 | 655 | 365 | 304 | 68 | 310 | 61 |
| Rohstoffgewinnung, Produktion und Fertigung | 40 034 | 6 280 | 36 497 | 4 027 | 3 537 | 2 253 | 3 065 | 278 | 3 749 | 653 |
| Bau, Architektur, Vermessung und Gebäudetechnik | 10 432 | 511 | 9 611 | 284 | 821 | 227 | 826 | 29 | 1 017 | 16 |
| Naturwissenschaft, Geografie und Informatik | 3 198 | 730 | 2 843 | 475 | 355 | 255 | 313 | 49 | 70 | 13 |
| Verkehr, Logistik, Schutz und Sicherheit | 26 127 | 8 058 | 19 144 | 3 523 | 6 983 | 4 535 | 632 | 113 | 4 303 | 1 178 |
| Kaufmännische Dienstleistungen, Warenhandel, Vertrieb, Hotel und Tourismus | 18 620 | 11 512 | 11 420 | 5 103 | 7 200 | 6 409 | 1 387 | 740 | 928 | 511 |
| Unternehmensorganisation, Buchhaltung, Recht und Verwaltung | 24 245 | 16 067 | 16 033 | 8 428 | 8 212 | 7 639 | 1 568 | 957 | 402 | 245 |
| Gesundheit, Soziales, Lehre und Erziehung | 29 570 | 24 654 | 14 066 | 10 419 | 15 504 | 14 235 | 1 738 | 1 449 | 1 019 | 735 |
| Sprach-, Literatur-, Geistes-, Gesellschafts- und Wirtschaftswissenschaften, Medien, Kunst, Kultur und Gestaltung | 2 007 | 1 006 | 1 488 | 601 | 519 | 405 | 110 | 48 | 50 | 16 |
| Insgesamt ²⁾ | 158 404 | 70 106 | 114 537 | 33 753 | 43 867 | 36 353 | 9 944 | 3 731 | 11 875 | 3 441 |
| Kreis Warendorf | | | | | | | | | | |
| Land-, Forst-, und Tierwirtschaft und Gartenbau | 2 583 | 632 | 2 109 | 390 | 474 | 242 | 271 | 61 | 377 | 103 |
| Rohstoffgewinnung, Produktion und Fertigung | 27 580 | 3 866 | 25 797 | 2 819 | 1 783 | 1 047 | 2 007 | 176 | 2 571 | 401 |
| Bau, Architektur, Vermessung und Gebäudetechnik | 5 492 | 314 | 5 100 | 196 | 392 | 118 | 412 | 14 | 445 | 13 |
| Naturwissenschaft, Geografie und Informatik | 1 795 | 366 | 1 684 | 292 | 111 | 74 | 149 | 29 | 67 | 11 |
| Verkehr, Logistik, Schutz und Sicherheit | 11 349 | 3 356 | 8 517 | 1 399 | 2 832 | 1 957 | 210 | 22 | 1 752 | 486 |
| Kaufmännische Dienstleistungen, Warenhandel, Vertrieb, Hotel und Tourismus | 9 963 | 6 089 | 6 113 | 2 750 | 3 850 | 3 339 | 725 | 406 | 619 | 304 |
| Unternehmensorganisation, Buchhaltung, Recht und Verwaltung | 15 328 | 10 086 | 10 378 | 5 463 | 4 950 | 4 623 | 775 | 460 | 280 | 183 |
| Gesundheit, Soziales, Lehre und Erziehung | 15 737 | 13 176 | 7 824 | 5 873 | 7 913 | 7 303 | 1 082 | 882 | 625 | 483 |
| Sprach-, Literatur-, Geistes-, Gesellschafts- und Wirtschaftswissenschaften, Medien, Kunst, Kultur und Gestaltung | 1 332 | 747 | 875 | 383 | 457 | 364 | 60 | 38 | 38 | 18 |
| Insgesamt ²⁾ | 91 181 | 38 637 | 68 419 | 19 570 | 22 762 | 19 067 | 5 691 | 2 088 | 6 777 | 2 002 |
| Regierungsbezirk Detmold | | | | | | | | | | |
| Land-, Forst-, und Tierwirtschaft und Gartenbau | 11 293 | 3 045 | 9 007 | 1 755 | 2 286 | 1 290 | 969 | 231 | 1 178 | 198 |
| Rohstoffgewinnung, Produktion und Fertigung | 225 464 | 38 271 | 207 623 | 27 262 | 17 841 | 11 009 | 14 106 | 1 419 | 25 244 | 4 801 |
| Bau, Architektur, Vermessung und Gebäudetechnik | 42 132 | 2 502 | 38 495 | 1 614 | 3 637 | 888 | 2 959 | 160 | 4 304 | 68 |
| Naturwissenschaft, Geografie und Informatik | 23 883 | 4 551 | 21 432 | 3 240 | 2 451 | 1 311 | 1 614 | 233 | 1 018 | 216 |
| Verkehr, Logistik, Schutz und Sicherheit | 113 625 | 36 634 | 81 743 | 14 156 | 31 882 | 22 478 | 2 185 | 355 | 19 518 | 6 481 |
| Kaufmännische Dienstleistungen, Warenhandel, Vertrieb, Hotel und Tourismus | 94 157 | 58 047 | 55 224 | 24 130 | 38 933 | 33 917 | 6 291 | 3 544 | 5 861 | 3 295 |
| Unternehmensorganisation, Buchhaltung, Recht und Verwaltung | 142 344 | 93 148 | 97 105 | 51 740 | 45 239 | 41 408 | 8 260 | 5 066 | 3 424 | 2 071 |
| Gesundheit, Soziales, Lehre und Erziehung | 151 042 | 120 991 | 71 748 | 51 179 | 79 294 | 69 812 | 8 614 | 7 180 | 7 077 | 4 997 |
| Sprach-, Literatur-, Geistes-, Gesellschafts- und Wirtschaftswissenschaften, Medien, Kunst, Kultur und Gestaltung | 15 690 | 8 234 | 11 284 | 4 901 | 4 406 | 3 333 | 552 | 304 | 780 | 354 |
| Insgesamt ²⁾ | 825 329 | 367 641 | 598 725 | 181 845 | 226 604 | 185 796 | 45 556 | 18 493 | 68 604 | 22 555 |
| kreisfreie Stadt Bielefeld | | | | | | | | | | |
| Land-, Forst-, und Tierwirtschaft und Gartenbau | 1 622 | 467 | 1 322 | 292 | 300 | 175 | 102 | 32 | 256 | 65 |
| Rohstoffgewinnung, Produktion und Fertigung | 30 338 | 5 625 | 27 258 | 3 833 | 3 080 | 1 792 | 1 835 | 229 | 3 603 | 694 |
| Bau, Architektur, Vermessung und Gebäudetechnik | 6 770 | 633 | 5 987 | 418 | 783 | 215 | 415 | 25 | 882 | 26 |
| Naturwissenschaft, Geografie und Informatik | 5 618 | 1 105 | 5 005 | 794 | 613 | 311 | 313 | 39 | 253 | 50 |
| Verkehr, Logistik, Schutz und Sicherheit | 22 425 | 7 117 | 15 154 | 2 533 | 7 271 | 4 584 | 460 | 82 | 4 923 | 1 750 |
| Kaufmännische Dienstleistungen, Warenhandel, Vertrieb, Hotel und Tourismus | 18 196 | 10 334 | 11 077 | 4 644 | 7 119 | 5 690 | 1 200 | 692 | 1 698 | 950 |
| Unternehmensorganisation, Buchhaltung, Recht und Verwaltung | 29 416 | 18 907 | 20 282 | 10 771 | 9 134 | 8 136 | 1 553 | 998 | 964 | 589 |
| Gesundheit, Soziales, Lehre und Erziehung | 34 615 | 26 021 | 15 094 | 10 240 | 19 521 | 15 781 | 1 628 | 1 294 | 2 290 | 1 641 |
| Sprach-, Literatur-, Geistes-, Gesellschafts- und Wirtschaftswissenschaften, Medien, Kunst, Kultur und Gestaltung | 5 059 | 2 761 | 3 296 | 1 492 | 1 763 | 1 269 | 181 | 98 | 290 | 142 |
| Insgesamt ²⁾ | 154 716 | 73 279 | 105 074 | 35 293 | 49 642 | 37 986 | 7 687 | 3 489 | 15 214 | 5 930 |

*) Statistik der Bundesagentur für Arbeit – 1) Klassifikation der Berufe 2010 der Bundesagentur für Arbeit – 2) einschl. „ohne Angabe“ und „Militär“

Noch: **4. Sozialversicherungspflichtig Beschäftigte in den kreisfreien Städten und Kreisen am 31. Dezember 2017*)**
nach beruflicher Gliederung sowie Voll- und Teilzeitbeschäftigten

| Berufliche Gliederung ¹⁾ | Sozialversicherungspflichtig Beschäftigte | | | | | | | | | |
|---|---|----------|----------------------|----------|----------------------|----------|------------------------------|----------|-----------------|----------|
| | ins- gesamt | und zwar | | | | | | | | |
| | | weiblich | Vollzeitbeschäftigte | | Teilzeitbeschäftigte | | in beruflicher Ausbildung | | aus dem Ausland | |
| | | | zu- sammen | weiblich | zu- sammen | weiblich | zu- sammen | weiblich | zu- sammen | weiblich |
| Kreis Gütersloh | | | | | | | | | | |
| Land-, Forst-, und Tierwirtschaft und Gartenbau | 2 338 | 576 | 1 844 | 321 | 494 | 255 | 212 | 50 | 293 | 35 |
| Rohstoffgewinnung, Produktion und Fertigung | 60 402 | 9 358 | 56 659 | 6 944 | 3 743 | 2 414 | 3 271 | 304 | 11 155 | 2 028 |
| Bau, Architektur, Vermessung und Gebäudetechnik | 7 802 | 378 | 7 238 | 249 | 564 | 129 | 548 | 37 | 986 | 10 |
| Naturwissenschaft, Geografie und Informatik | 6 071 | 1 187 | 5 535 | 857 | 536 | 330 | 407 | 83 | 229 | 52 |
| Verkehr, Logistik, Schutz und Sicherheit | 26 950 | 8 264 | 20 824 | 4 031 | 6 126 | 4 233 | 538 | 98 | 6 937 | 2 349 |
| Kaufmännische Dienstleistungen, Warenhandel, Vertrieb, Hotel und Tourismus | 19 061 | 11 970 | 11 580 | 5 157 | 7 481 | 6 813 | 1 214 | 679 | 1 090 | 726 |
| Unternehmensorganisation, Buchhaltung, Recht und Verwaltung | 27 955 | 18 501 | 19 317 | 10 440 | 8 638 | 8 061 | 1 811 | 1 090 | 872 | 535 |
| Gesundheit, Soziales, Lehre und Erziehung | 20 258 | 17 189 | 9 830 | 7 532 | 10 428 | 9 657 | 1 441 | 1 223 | 923 | 736 |
| Sprach-, Literatur-, Geistes-, Gesellschafts- und Wirtschaftswissenschaften, Medien, Kunst, Kultur und Gestaltung | 3 288 | 1 787 | 2 526 | 1 157 | 762 | 630 | 111 | 66 | 170 | 72 |
| Insgesamt ²⁾ | 175 734 | 69 877 | 136 591 | 37 154 | 39 143 | 32 723 | 9 558 | 3 631 | 22 732 | 6 571 |
| Kreis Herford | | | | | | | | | | |
| Land-, Forst-, und Tierwirtschaft und Gartenbau | 1 238 | 347 | 979 | 189 | 259 | 158 | 115 | 30 | 102 | 10 |
| Rohstoffgewinnung, Produktion und Fertigung | 27 454 | 5 319 | 25 269 | 3 918 | 2 185 | 1 401 | 1 611 | 174 | 2 522 | 517 |
| Bau, Architektur, Vermessung und Gebäudetechnik | 4 861 | 260 | 4 416 | 161 | 445 | 99 | 322 | 18 | 553 | 8 |
| Naturwissenschaft, Geografie und Informatik | 1 784 | 349 | 1 651 | 273 | 133 | 76 | 95 | 15 | 84 | 26 |
| Verkehr, Logistik, Schutz und Sicherheit | 13 830 | 4 280 | 10 036 | 1 466 | 3 794 | 2 814 | 233 | 47 | 1 800 | 476 |
| Kaufmännische Dienstleistungen, Warenhandel, Vertrieb, Hotel und Tourismus | 11 113 | 6 839 | 6 354 | 2 588 | 4 759 | 4 251 | 741 | 407 | 652 | 374 |
| Unternehmensorganisation, Buchhaltung, Recht und Verwaltung | 16 286 | 10 942 | 11 098 | 6 114 | 5 188 | 4 828 | 958 | 580 | 355 | 215 |
| Gesundheit, Soziales, Lehre und Erziehung | 15 441 | 12 856 | 7 239 | 5 440 | 8 202 | 7 416 | 956 | 827 | 671 | 496 |
| Sprach-, Literatur-, Geistes-, Gesellschafts- und Wirtschaftswissenschaften, Medien, Kunst, Kultur und Gestaltung | 1 384 | 738 | 992 | 431 | 392 | 307 | 40 | 19 | 59 | 24 |
| Insgesamt ²⁾ | 93 411 | 41 935 | 68 054 | 20 585 | 25 357 | 21 350 | 5 071 | 2 117 | 6 798 | 2 146 |
| Kreis Höxter | | | | | | | | | | |
| Land-, Forst-, und Tierwirtschaft und Gartenbau | 972 | 213 | 785 | 108 | 187 | 105 | 125 | 23 | 75 | 15 |
| Rohstoffgewinnung, Produktion und Fertigung | 11 208 | 1 526 | 10 385 | 987 | 823 | 539 | 929 | 86 | 639 | 111 |
| Bau, Architektur, Vermessung und Gebäudetechnik | 3 077 | 115 | 2 866 | 74 | 211 | 41 | 297 | 13 | 171 | . |
| Naturwissenschaft, Geografie und Informatik | 661 | 128 | 607 | 98 | 54 | 30 | 67 | . | 15 | . |
| Verkehr, Logistik, Schutz und Sicherheit | 5 992 | 2 365 | 4 218 | 924 | 1 774 | 1 441 | 77 | . | 302 | 113 |
| Kaufmännische Dienstleistungen, Warenhandel, Vertrieb, Hotel und Tourismus | 5 432 | 3 889 | 2 791 | 1 463 | 2 641 | 2 426 | 394 | 256 | 177 | 106 |
| Unternehmensorganisation, Buchhaltung, Recht und Verwaltung | 6 475 | 4 299 | 4 204 | 2 186 | 2 271 | 2 113 | 446 | 238 | 69 | 47 |
| Gesundheit, Soziales, Lehre und Erziehung | 9 932 | 8 131 | 4 789 | 3 408 | 5 143 | 4 723 | 582 | 478 | 326 | 195 |
| Sprach-, Literatur-, Geistes-, Gesellschafts- und Wirtschaftswissenschaften, Medien, Kunst, Kultur und Gestaltung | 377 | 193 | 278 | 113 | 99 | 80 | 18 | 9 | 17 | 8 |
| Insgesamt ²⁾ | 44 663 | 21 073 | 31 351 | 9 513 | 13 312 | 11 560 | 2 935 | 1 108 | 1 798 | 605 |
| Kreis Lippe | | | | | | | | | | |
| Land-, Forst-, und Tierwirtschaft und Gartenbau | 2 007 | 547 | 1 609 | 320 | 398 | 227 | 174 | 37 | 172 | 32 |
| Rohstoffgewinnung, Produktion und Fertigung | 31 144 | 5 709 | 28 534 | 4 120 | 2 610 | 1 589 | 2 073 | 217 | 2 403 | 471 |
| Bau, Architektur, Vermessung und Gebäudetechnik | 6 195 | 337 | 5 621 | 199 | 574 | 138 | 421 | 8 | 604 | 4 |
| Naturwissenschaft, Geografie und Informatik | 2 827 | 592 | 2 494 | 408 | 333 | 184 | 186 | 30 | 135 | 18 |
| Verkehr, Logistik, Schutz und Sicherheit | 12 655 | 4 267 | 8 864 | 1 469 | 3 791 | 2 798 | 219 | 29 | 1 230 | 387 |
| Kaufmännische Dienstleistungen, Warenhandel, Vertrieb, Hotel und Tourismus | 11 946 | 7 397 | 6 902 | 2 988 | 5 044 | 4 409 | 762 | 442 | 639 | 320 |
| Unternehmensorganisation, Buchhaltung, Recht und Verwaltung | 20 531 | 13 396 | 13 914 | 7 316 | 6 617 | 6 080 | 1 017 | 633 | 368 | 238 |
| Gesundheit, Soziales, Lehre und Erziehung | 22 155 | 17 960 | 10 315 | 7 381 | 11 840 | 10 579 | 1 284 | 1 097 | 856 | 602 |
| Sprach-, Literatur-, Geistes-, Gesellschafts- und Wirtschaftswissenschaften, Medien, Kunst, Kultur und Gestaltung | 1 873 | 927 | 1 435 | 609 | 438 | 318 | 54 | 35 | 125 | 63 |
| Insgesamt ²⁾ | 111 939 | 51 347 | 80 292 | 25 023 | 31 647 | 26 324 | 6 191 | 2 528 | 6 536 | 2 137 |

*) Statistik der Bundesagentur für Arbeit – 1) Klassifikation der Berufe 2010 der Bundesagentur für Arbeit – 2) einschl. „ohne Angabe“ und „Militär“

Noch: **4. Sozialversicherungspflichtig Beschäftigte in den kreisfreien Städten und Kreisen am 31. Dezember 2017*)**
nach beruflicher Gliederung sowie Voll- und Teilzeitbeschäftigten

| Berufliche Gliederung ¹⁾ | Sozialversicherungspflichtig Beschäftigte | | | | | | | | | |
|---|---|----------|----------------------|----------|----------------------|----------|------------------------------|----------|-----------------|----------|
| | ins- gesamt | und zwar | | | | | | | | |
| | | weiblich | Vollzeitbeschäftigte | | Teilzeitbeschäftigte | | in beruflicher Ausbildung | | aus dem Ausland | |
| | | | zu- sammen | weiblich | zu- sammen | weiblich | zu- sammen | weiblich | zu- sammen | weiblich |
| Kreis Minden-Lübbecke | | | | | | | | | | |
| Land-, Forst-, und Tierwirtschaft und Gartenbau | 1 543 | 426 | 1 214 | 245 | 329 | 181 | 116 | 23 | 144 | 22 |
| Rohstoffgewinnung, Produktion und Fertigung | 34 202 | 6 199 | 31 595 | 4 524 | 2 607 | 1 675 | 2 408 | 216 | 2 095 | 464 |
| Bau, Architektur, Vermessung und Gebäudetechnik | 6 681 | 424 | 6 106 | 261 | 575 | 163 | 445 | 26 | 513 | 7 |
| Naturwissenschaft, Geografie und Informatik | 2 728 | 501 | 2 505 | 356 | 223 | 145 | 226 | 26 | 76 | 12 |
| Verkehr, Logistik, Schutz und Sicherheit | 16 236 | 5 730 | 11 687 | 2 225 | 4 549 | 3 505 | 355 | 55 | 2 084 | 679 |
| Kaufmännische Dienstleistungen, Warenhandel, Vertrieb, Hotel und Tourismus | 14 556 | 9 084 | 8 534 | 3 801 | 6 022 | 5 283 | 997 | 544 | 803 | 401 |
| Unternehmensorganisation, Buchhaltung, Recht und Verwaltung | 21 780 | 14 471 | 15 017 | 8 129 | 6 763 | 6 342 | 1 250 | 751 | 313 | 206 |
| Gesundheit, Soziales, Lehre und Erziehung | 26 051 | 20 625 | 13 264 | 9 076 | 12 787 | 11 549 | 1 390 | 1 133 | 954 | 644 |
| Sprach-, Literatur-, Geistes-, Gesellschafts- und Wirtschaftswissenschaften, Medien, Kunst, Kultur und Gestaltung | 1 701 | 817 | 1 278 | 493 | 423 | 324 | 55 | 28 | 63 | 21 |
| Insgesamt ²⁾ | 127 003 | 58 831 | 92 723 | 29 663 | 34 280 | 29 168 | 7 242 | 2 802 | 7 077 | 2 466 |
| Kreis Paderborn | | | | | | | | | | |
| Land-, Forst-, und Tierwirtschaft und Gartenbau | 1 573 | 469 | 1 254 | 280 | 319 | 189 | 125 | 36 | 136 | 19 |
| Rohstoffgewinnung, Produktion und Fertigung | 30 716 | 4 535 | 27 923 | 2 936 | 2 793 | 1 599 | 1 979 | 193 | 2 827 | 516 |
| Bau, Architektur, Vermessung und Gebäudetechnik | 6 746 | 355 | 6 261 | 252 | 485 | 103 | 511 | 33 | 595 | 9 |
| Naturwissenschaft, Geografie und Informatik | 4 194 | 689 | 3 635 | 454 | 559 | 235 | 320 | 38 | 226 | 55 |
| Verkehr, Logistik, Schutz und Sicherheit | 15 537 | 4 611 | 10 960 | 1 508 | 4 577 | 3 103 | 303 | 41 | 2 242 | 727 |
| Kaufmännische Dienstleistungen, Warenhandel, Vertrieb, Hotel und Tourismus | 13 853 | 8 534 | 7 986 | 3 489 | 5 867 | 5 045 | 983 | 524 | 802 | 418 |
| Unternehmensorganisation, Buchhaltung, Recht und Verwaltung | 19 901 | 12 632 | 13 273 | 6 784 | 6 628 | 5 848 | 1 225 | 776 | 483 | 241 |
| Gesundheit, Soziales, Lehre und Erziehung | 22 590 | 18 209 | 11 217 | 8 102 | 11 373 | 10 107 | 1 333 | 1 128 | 1 057 | 683 |
| Sprach-, Literatur-, Geistes-, Gesellschafts- und Wirtschaftswissenschaften, Medien, Kunst, Kultur und Gestaltung | 2 008 | 1 011 | 1 479 | 606 | 529 | 405 | 93 | 49 | 56 | 24 |
| Insgesamt ²⁾ | 117 863 | 51 299 | 84 640 | 24 614 | 33 223 | 26 685 | 6 872 | 2 818 | 8 449 | 2 700 |
| Regierungsbezirk Arnsberg | | | | | | | | | | |
| Land-, Forst-, und Tierwirtschaft und Gartenbau | 15 480 | 4 196 | 12 535 | 2 526 | 2 945 | 1 670 | 1 161 | 364 | 1 756 | 261 |
| Rohstoffgewinnung, Produktion und Fertigung | 335 352 | 51 420 | 312 007 | 38 079 | 23 345 | 13 341 | 20 285 | 1 756 | 43 697 | 7 343 |
| Bau, Architektur, Vermessung und Gebäudetechnik | 69 938 | 4 659 | 62 517 | 2 980 | 7 421 | 1 679 | 5 043 | 267 | 8 998 | 250 |
| Naturwissenschaft, Geografie und Informatik | 37 633 | 6 621 | 33 444 | 4 763 | 4 189 | 1 858 | 2 443 | 358 | 2 106 | 444 |
| Verkehr, Logistik, Schutz und Sicherheit | 190 142 | 56 140 | 139 778 | 22 055 | 50 364 | 34 085 | 3 983 | 636 | 35 234 | 10 494 |
| Kaufmännische Dienstleistungen, Warenhandel, Vertrieb, Hotel und Tourismus | 153 986 | 95 393 | 90 635 | 42 138 | 63 351 | 53 255 | 10 353 | 5 785 | 14 507 | 8 450 |
| Unternehmensorganisation, Buchhaltung, Recht und Verwaltung | 239 675 | 156 213 | 168 981 | 92 965 | 70 694 | 63 248 | 13 105 | 8 123 | 7 368 | 4 533 |
| Gesundheit, Soziales, Lehre und Erziehung | 258 840 | 204 680 | 137 490 | 97 938 | 121 350 | 106 742 | 15 790 | 12 833 | 16 834 | 12 330 |
| Sprach-, Literatur-, Geistes-, Gesellschafts- und Wirtschaftswissenschaften, Medien, Kunst, Kultur und Gestaltung | 26 388 | 12 702 | 19 095 | 7 751 | 7 293 | 4 951 | 728 | 360 | 1 948 | 855 |
| Insgesamt ²⁾ | 1 336 940 | 595 816 | 985 360 | 314 680 | 351 580 | 281 136 | 72 897 | 30 485 | 133 061 | 45 207 |
| kreisfreie Stadt Bochum | | | | | | | | | | |
| Land-, Forst-, und Tierwirtschaft und Gartenbau | 1 289 | 297 | 1 058 | 192 | 231 | 105 | 47 | 15 | 106 | 10 |
| Rohstoffgewinnung, Produktion und Fertigung | 21 880 | 2 916 | 19 325 | 1 682 | 2 555 | 1 234 | 1 385 | 123 | 2 927 | 382 |
| Bau, Architektur, Vermessung und Gebäudetechnik | 7 904 | 644 | 6 960 | 416 | 944 | 228 | 492 | 21 | 964 | 47 |
| Naturwissenschaft, Geografie und Informatik | 4 232 | 838 | 3 647 | 555 | 585 | 283 | 234 | 31 | 260 | 50 |
| Verkehr, Logistik, Schutz und Sicherheit | 16 662 | 5 203 | 11 073 | 1 528 | 5 589 | 3 675 | 313 | 38 | 2 990 | 965 |
| Kaufmännische Dienstleistungen, Warenhandel, Vertrieb, Hotel und Tourismus | 16 811 | 10 288 | 9 547 | 4 572 | 7 264 | 5 716 | 1 144 | 591 | 1 744 | 923 |
| Unternehmensorganisation, Buchhaltung, Recht und Verwaltung | 29 103 | 18 902 | 20 153 | 11 287 | 8 950 | 7 615 | 1 546 | 957 | 940 | 589 |
| Gesundheit, Soziales, Lehre und Erziehung | 30 761 | 22 677 | 16 192 | 11 005 | 14 569 | 11 672 | 1 744 | 1 392 | 2 132 | 1 439 |
| Sprach-, Literatur-, Geistes-, Gesellschafts- und Wirtschaftswissenschaften, Medien, Kunst, Kultur und Gestaltung | 3 703 | 1 701 | 2 450 | 988 | 1 253 | 713 | 75 | 41 | 287 | 110 |
| Insgesamt ²⁾ | 132 424 | 63 492 | 90 483 | 32 250 | 41 941 | 31 242 | 6 981 | 3 209 | 12 359 | 4 517 |

*) Statistik der Bundesagentur für Arbeit – 1) Klassifikation der Berufe 2010 der Bundesagentur für Arbeit – 2) einschl. „ohne Angabe“ und „Militär“

Noch: **4. Sozialversicherungspflichtig Beschäftigte in den kreisfreien Städten und Kreisen am 31. Dezember 2017*)**
nach beruflicher Gliederung sowie Voll- und Teilzeitbeschäftigten

| Berufliche Gliederung ¹⁾ | Sozialversicherungspflichtig Beschäftigte | | | | | | | | | | |
|---|---|----------|----------------------|----------|----------------------|----------|---------------------------|----------|---------------|-----------------|----------|
| | ins- gesamt | und zwar | | | | | | | | aus dem Ausland | |
| | | weiblich | Vollzeitbeschäftigte | | Teilzeitbeschäftigte | | in beruflicher Ausbildung | | | | |
| | | | zu- sammen | weiblich | zu- sammen | weiblich | zu- sammen | weiblich | zu- sammen | | weiblich |
| kreisfreie Stadt Dortmund | | | | | | | | | | | |
| Land-, Forst-, und Tierwirtschaft und Gartenbau | 2 125 | 526 | 1 807 | 328 | 318 | 198 | 112 | 22 | 217 | 22 | |
| Rohstoffgewinnung, Produktion und Fertigung | 35 007 | 5 575 | 31 625 | 3 794 | 3 382 | 1 781 | 2 208 | 213 | 3 926 | 721 | |
| Bau, Architektur, Vermessung und Gebäudetechnik | 12 390 | 1 056 | 10 764 | 659 | 1 626 | 397 | 706 | 30 | 2 286 | 77 | |
| Naturwissenschaft, Geografie und Informatik | 11 004 | 2 019 | 9 650 | 1 432 | 1 354 | 587 | 686 | 106 | 623 | 158 | |
| Verkehr, Logistik, Schutz und Sicherheit | 39 837 | 12 234 | 28 353 | 4 602 | 11 484 | 7 632 | 760 | 129 | 8 969 | 2 957 | |
| Kaufmännische Dienstleistungen, Warenhandel, Vertrieb, Hotel und Tourismus | 29 433 | 17 267 | 16 766 | 7 303 | 12 667 | 9 964 | 2 084 | 1 054 | 4 187 | 2 496 | |
| Unternehmensorganisation, Buchhaltung, Recht und Verwaltung | 53 945 | 34 066 | 39 549 | 21 714 | 14 396 | 12 352 | 2 821 | 1 741 | 1 965 | 1 216 | |
| Gesundheit, Soziales, Lehre und Erziehung | 46 359 | 34 551 | 26 521 | 18 042 | 19 838 | 16 509 | 2 695 | 2 090 | 3 809 | 2 817 | |
| Sprach-, Literatur-, Geistes-, Gesellschafts- und Wirtschaftswissenschaften, Medien, Kunst, Kultur und Gestaltung | 9 299 | 4 372 | 6 606 | 2 638 | 2 693 | 1 734 | 206 | 105 | 980 | 442 | |
| Insgesamt ²⁾ | 240 012 | 111 932 | 172 235 | 60 766 | 67 777 | 51 166 | 12 278 | 5 490 | 27 016 | 10 928 | |
| kreisfreie Stadt Hagen | | | | | | | | | | | |
| Land-, Forst-, und Tierwirtschaft und Gartenbau | 611 | 148 | 495 | 90 | 116 | 58 | 56 | . | 47 | . | |
| Rohstoffgewinnung, Produktion und Fertigung | 16 711 | 1 901 | 15 572 | 1 325 | 1 139 | 576 | 1 000 | 83 | 3 059 | 419 | |
| Bau, Architektur, Vermessung und Gebäudetechnik | 3 249 | 210 | 2 845 | 143 | 404 | 67 | 225 | . | 545 | . | |
| Naturwissenschaft, Geografie und Informatik | 1 477 | 303 | 1 354 | 223 | 123 | 80 | 72 | 12 | 81 | 17 | |
| Verkehr, Logistik, Schutz und Sicherheit | 11 000 | 3 335 | 7 951 | 1 303 | 3 049 | 2 032 | 251 | 54 | 2 296 | 764 | |
| Kaufmännische Dienstleistungen, Warenhandel, Vertrieb, Hotel und Tourismus | 8 453 | 5 381 | 5 061 | 2 502 | 3 392 | 2 879 | 597 | 331 | 884 | 554 | |
| Unternehmensorganisation, Buchhaltung, Recht und Verwaltung | 12 718 | 8 505 | 8 890 | 5 040 | 3 828 | 3 465 | 700 | 439 | 451 | 289 | |
| Gesundheit, Soziales, Lehre und Erziehung | 13 985 | 11 215 | 7 514 | 5 453 | 6 471 | 5 762 | 807 | 670 | 1 083 | 827 | |
| Sprach-, Literatur-, Geistes-, Gesellschafts- und Wirtschaftswissenschaften, Medien, Kunst, Kultur und Gestaltung | 1 641 | 834 | 1 172 | 480 | 469 | 354 | 38 | 14 | 134 | 60 | |
| Insgesamt ²⁾ | 70 648 | 32 171 | 51 567 | 16 851 | 19 081 | 15 320 | 3 746 | 1 634 | 8 637 | 2 969 | |
| kreisfreie Stadt Hamm | | | | | | | | | | | |
| Land-, Forst-, und Tierwirtschaft und Gartenbau | 745 | 174 | 596 | 85 | 149 | 89 | 54 | 16 | 78 | 7 | |
| Rohstoffgewinnung, Produktion und Fertigung | 10 320 | 1 363 | 9 526 | 911 | 794 | 452 | 827 | 75 | 1 300 | 211 | |
| Bau, Architektur, Vermessung und Gebäudetechnik | 3 680 | 161 | 3 255 | 98 | 425 | 63 | 286 | 10 | 623 | 11 | |
| Naturwissenschaft, Geografie und Informatik | 1 109 | 180 | 1 011 | 118 | 98 | 62 | 79 | 7 | 50 | 10 | |
| Verkehr, Logistik, Schutz und Sicherheit | 9 805 | 2 381 | 7 304 | 831 | 2 501 | 1 550 | 174 | 25 | 2 181 | 399 | |
| Kaufmännische Dienstleistungen, Warenhandel, Vertrieb, Hotel und Tourismus | 7 353 | 4 981 | 4 258 | 2 312 | 3 095 | 2 669 | 500 | 265 | 626 | 375 | |
| Unternehmensorganisation, Buchhaltung, Recht und Verwaltung | 10 151 | 6 927 | 6 638 | 3 784 | 3 513 | 3 143 | 540 | 343 | 306 | 193 | |
| Gesundheit, Soziales, Lehre und Erziehung | 13 441 | 10 792 | 7 224 | 5 214 | 6 217 | 5 578 | 1 053 | 855 | 963 | 710 | |
| Sprach-, Literatur-, Geistes-, Gesellschafts- und Wirtschaftswissenschaften, Medien, Kunst, Kultur und Gestaltung | 1 132 | 559 | 792 | 334 | 340 | 225 | 49 | 26 | 61 | 28 | |
| Insgesamt ²⁾ | 58 626 | 27 875 | 41 426 | 14 011 | 17 200 | 13 864 | 3 562 | 1 622 | 6 255 | 1 974 | |
| kreisfreie Stadt Herne | | | | | | | | | | | |
| Land-, Forst-, und Tierwirtschaft und Gartenbau | 500 | 146 | 403 | 95 | 97 | 51 | 29 | 8 | 42 | 3 | |
| Rohstoffgewinnung, Produktion und Fertigung | 8 158 | 795 | 7 546 | 464 | 612 | 331 | 394 | 31 | 1 035 | 115 | |
| Bau, Architektur, Vermessung und Gebäudetechnik | 3 476 | 169 | 3 044 | 109 | 432 | 60 | 265 | 11 | 638 | 9 | |
| Naturwissenschaft, Geografie und Informatik | 1 165 | 163 | 1 082 | 123 | 83 | 40 | 66 | 6 | 39 | 7 | |
| Verkehr, Logistik, Schutz und Sicherheit | 6 928 | 1 804 | 4 311 | 586 | 2 617 | 1 218 | 129 | 16 | 1 404 | 266 | |
| Kaufmännische Dienstleistungen, Warenhandel, Vertrieb, Hotel und Tourismus | 4 783 | 3 080 | 2 613 | 1 278 | 2 170 | 1 802 | 401 | 241 | 524 | 313 | |
| Unternehmensorganisation, Buchhaltung, Recht und Verwaltung | 7 185 | 4 594 | 5 137 | 2 822 | 2 048 | 1 772 | 352 | 220 | 278 | 145 | |
| Gesundheit, Soziales, Lehre und Erziehung | 11 594 | 9 236 | 6 475 | 4 695 | 5 119 | 4 541 | 757 | 603 | 956 | 744 | |
| Sprach-, Literatur-, Geistes-, Gesellschafts- und Wirtschaftswissenschaften, Medien, Kunst, Kultur und Gestaltung | 483 | 279 | 369 | 194 | 114 | 85 | 29 | 15 | 12 | 4 | |
| Insgesamt ²⁾ | 45 244 | 20 682 | 31 832 | 10 714 | 13 412 | 9 968 | 2 422 | 1 151 | 4 997 | 1 637 | |

*) Statistik der Bundesagentur für Arbeit – 1) Klassifikation der Berufe 2010 der Bundesagentur für Arbeit – 2) einschl. „ohne Angabe“ und „Militär“

Noch: **4. Sozialversicherungspflichtig Beschäftigte in den kreisfreien Städten und Kreisen am 31. Dezember 2017*)**
nach beruflicher Gliederung sowie Voll- und Teilzeitbeschäftigten

| Berufliche Gliederung ¹⁾ | Sozialversicherungspflichtig Beschäftigte | | | | | | | | | |
|---|---|----------|----------------------|----------|----------------------|----------|------------------------------|----------|-----------------|----------|
| | ins- gesamt | und zwar | | | | | | | | |
| | | weiblich | Vollzeitbeschäftigte | | Teilzeitbeschäftigte | | in beruflicher Ausbildung | | aus dem Ausland | |
| | | | zu- sammen | weiblich | zu- sammen | weiblich | zu- sammen | weiblich | zu- sammen | weiblich |
| Ennepe-Ruhr-Kreis | | | | | | | | | | |
| Land-, Forst-, und Tierwirtschaft und Gartenbau | 1 357 | 293 | 1 109 | 176 | 248 | 117 | 87 | 21 | 136 | 9 |
| Rohstoffgewinnung, Produktion und Fertigung | 29 797 | 3 755 | 28 027 | 2 813 | 1 770 | 942 | 1 604 | 130 | 4 425 | 533 |
| Bau, Architektur, Vermessung und Gebäudetechnik | 5 114 | 364 | 4 506 | 230 | 608 | 134 | 365 | 15 | 656 | 25 |
| Naturwissenschaft, Geografie und Informatik | 3 130 | 569 | 2 892 | 455 | 238 | 114 | 157 | 18 | 253 | 57 |
| Verkehr, Logistik, Schutz und Sicherheit | 13 964 | 4 075 | 10 146 | 1 422 | 3 818 | 2 653 | 229 | 17 | 2 310 | 718 |
| Kaufmännische Dienstleistungen, Warenhandel, Vertrieb, Hotel und Tourismus | 11 443 | 6 754 | 6 962 | 3 046 | 4 481 | 3 708 | 670 | 351 | 960 | 546 |
| Unternehmensorganisation, Buchhaltung, Recht und Verwaltung | 17 563 | 11 596 | 12 230 | 6 758 | 5 333 | 4 838 | 892 | 535 | 592 | 363 |
| Gesundheit, Soziales, Lehre und Erziehung | 22 862 | 18 197 | 11 445 | 8 208 | 11 417 | 9 989 | 1 252 | 988 | 1 394 | 1 081 |
| Sprach-, Literatur-, Geistes-, Gesellschafts- und Wirtschaftswissenschaften, Medien, Kunst, Kultur und Gestaltung | 1 251 | 612 | 902 | 348 | 349 | 264 | 49 | 25 | 52 | 16 |
| Insgesamt ²⁾ | 107 300 | 46 505 | 79 031 | 23 744 | 28 269 | 22 761 | 5 308 | 2 102 | 10 830 | 3 362 |
| Hochsauerlandkreis | | | | | | | | | | |
| Land-, Forst-, und Tierwirtschaft und Gartenbau | 1 842 | 306 | 1 615 | 189 | 227 | 117 | 159 | 31 | 368 | 10 |
| Rohstoffgewinnung, Produktion und Fertigung | 33 405 | 5 140 | 31 206 | 3 851 | 2 199 | 1 289 | 2 107 | 171 | 3 304 | 427 |
| Bau, Architektur, Vermessung und Gebäudetechnik | 6 050 | 376 | 5 664 | 247 | 386 | 129 | 531 | 32 | 430 | 9 |
| Naturwissenschaft, Geografie und Informatik | 1 692 | 295 | 1 533 | 204 | 159 | 91 | 122 | 13 | 64 | 5 |
| Verkehr, Logistik, Schutz und Sicherheit | 11 833 | 3 727 | 8 571 | 1 306 | 3 262 | 2 421 | 219 | 29 | 1 396 | 547 |
| Kaufmännische Dienstleistungen, Warenhandel, Vertrieb, Hotel und Tourismus | 11 959 | 7 912 | 7 285 | 3 656 | 4 674 | 4 256 | 757 | 457 | 857 | 522 |
| Unternehmensorganisation, Buchhaltung, Recht und Verwaltung | 16 639 | 10 792 | 11 532 | 6 041 | 5 107 | 4 751 | 1 024 | 642 | 300 | 187 |
| Gesundheit, Soziales, Lehre und Erziehung | 19 960 | 16 624 | 9 824 | 7 129 | 10 136 | 9 495 | 1 209 | 1 015 | 902 | 670 |
| Sprach-, Literatur-, Geistes-, Gesellschafts- und Wirtschaftswissenschaften, Medien, Kunst, Kultur und Gestaltung | 1 567 | 853 | 1 175 | 518 | 392 | 335 | 38 | 21 | 59 | 35 |
| Insgesamt ²⁾ | 105 339 | 46 163 | 78 790 | 23 276 | 26 549 | 22 887 | 6 168 | 2 412 | 7 702 | 2 418 |
| Märkischer Kreis | | | | | | | | | | |
| Land-, Forst-, und Tierwirtschaft und Gartenbau | 1 316 | 333 | 1 077 | 195 | 239 | 138 | 113 | 34 | 133 | 17 |
| Rohstoffgewinnung, Produktion und Fertigung | 61 077 | 11 407 | 57 677 | 9 195 | 3 400 | 2 212 | 3 168 | 237 | 10 494 | 2 251 |
| Bau, Architektur, Vermessung und Gebäudetechnik | 6 655 | 459 | 6 069 | 323 | 586 | 136 | 516 | 38 | 646 | 34 |
| Naturwissenschaft, Geografie und Informatik | 3 159 | 555 | 2 938 | 435 | 221 | 120 | 228 | 41 | 181 | 34 |
| Verkehr, Logistik, Schutz und Sicherheit | 19 646 | 6 328 | 14 982 | 2 786 | 4 664 | 3 542 | 474 | 87 | 3 411 | 1 156 |
| Kaufmännische Dienstleistungen, Warenhandel, Vertrieb, Hotel und Tourismus | 16 041 | 9 905 | 9 814 | 4 405 | 6 227 | 5 500 | 970 | 603 | 1 386 | 845 |
| Unternehmensorganisation, Buchhaltung, Recht und Verwaltung | 26 154 | 17 296 | 18 569 | 10 313 | 7 585 | 6 983 | 1 540 | 979 | 855 | 559 |
| Gesundheit, Soziales, Lehre und Erziehung | 24 198 | 19 935 | 12 792 | 9 601 | 11 406 | 10 334 | 1 578 | 1 319 | 1 609 | 1 225 |
| Sprach-, Literatur-, Geistes-, Gesellschafts- und Wirtschaftswissenschaften, Medien, Kunst, Kultur und Gestaltung | 1 644 | 684 | 1 339 | 443 | 305 | 241 | 58 | 21 | 82 | 28 |
| Insgesamt ²⁾ | 162 327 | 67 878 | 127 520 | 38 589 | 34 807 | 29 289 | 8 645 | 3 359 | 18 999 | 6 232 |
| Kreis Olpe | | | | | | | | | | |
| Land-, Forst-, und Tierwirtschaft und Gartenbau | 574 | 139 | 471 | 84 | 103 | 55 | 56 | 12 | 103 | 7 |
| Rohstoffgewinnung, Produktion und Fertigung | 23 504 | 4 139 | 22 429 | 3 487 | 1 075 | 652 | 1 540 | 133 | 3 131 | 628 |
| Bau, Architektur, Vermessung und Gebäudetechnik | 2 733 | 147 | 2 594 | 107 | 139 | 40 | 215 | . | 261 | . |
| Naturwissenschaft, Geografie und Informatik | 1 033 | 146 | 960 | 118 | 73 | 28 | 90 | 14 | 62 | 14 |
| Verkehr, Logistik, Schutz und Sicherheit | 6 463 | 1 889 | 5 055 | 865 | 1 408 | 1 024 | 188 | 27 | 887 | 306 |
| Kaufmännische Dienstleistungen, Warenhandel, Vertrieb, Hotel und Tourismus | 6 342 | 4 106 | 4 035 | 1 948 | 2 307 | 2 158 | 419 | 270 | 333 | 204 |
| Unternehmensorganisation, Buchhaltung, Recht und Verwaltung | 8 318 | 5 402 | 6 033 | 3 252 | 2 285 | 2 150 | 586 | 367 | 174 | 105 |
| Gesundheit, Soziales, Lehre und Erziehung | 8 783 | 7 444 | 4 285 | 3 214 | 4 498 | 4 230 | 520 | 461 | 477 | 360 |
| Sprach-, Literatur-, Geistes-, Gesellschafts- und Wirtschaftswissenschaften, Medien, Kunst, Kultur und Gestaltung | 481 | 199 | 394 | 137 | 87 | 62 | 16 | . | 11 | . |
| Insgesamt ²⁾ | 58 250 | 23 618 | 46 274 | 13 218 | 11 976 | 10 400 | 3 630 | 1 311 | 5 440 | 1 629 |

*) Statistik der Bundesagentur für Arbeit – 1) Klassifikation der Berufe 2010 der Bundesagentur für Arbeit – 2) einschl. „ohne Angabe“ und „Militär“

Noch: **4. Sozialversicherungspflichtig Beschäftigte in den kreisfreien Städten und Kreisen am 31. Dezember 2017*)**
nach beruflicher Gliederung sowie Voll- und Teilzeitbeschäftigten

| Berufliche Gliederung ¹⁾ | Sozialversicherungspflichtig Beschäftigte | | | | | | | | | |
|---|---|----------|----------------------|----------|----------------------|----------|------------------------------|----------|-----------------|----------|
| | ins- gesamt | und zwar | | | | | | | | |
| | | weiblich | Vollzeitbeschäftigte | | Teilzeitbeschäftigte | | in beruflicher Ausbildung | | aus dem Ausland | |
| | | | zu- sammen | weiblich | zu- sammen | weiblich | zu- sammen | weiblich | zu- sammen | weiblich |
| Kreis Siegen-Wittgenstein | | | | | | | | | | |
| Land-, Forst-, und Tierwirtschaft und Gartenbau | 810 | 223 | 645 | 129 | 165 | 94 | 82 | 31 | 81 | 5 |
| Rohstoffgewinnung, Produktion und Fertigung | 35 933 | 5 091 | 33 939 | 3 905 | 1 994 | 1 186 | 2 493 | 270 | 3 809 | 541 |
| Bau, Architektur, Vermessung und Gebäudetechnik | 6 599 | 452 | 6 102 | 278 | 497 | 174 | 513 | 33 | 554 | 11 |
| Naturwissenschaft, Geografie und Informatik | 3 026 | 470 | 2 751 | 335 | 275 | 135 | 203 | 27 | 176 | 27 |
| Verkehr, Logistik, Schutz und Sicherheit | 14 493 | 4 041 | 10 889 | 1 592 | 3 604 | 2 449 | 336 | 73 | 2 017 | 518 |
| Kaufmännische Dienstleistungen, Warenhandel, Vertrieb, Hotel und Tourismus | 12 879 | 7 843 | 7 951 | 3 661 | 4 928 | 4 182 | 746 | 481 | 767 | 439 |
| Unternehmensorganisation, Buchhaltung, Recht und Verwaltung | 19 650 | 12 758 | 13 854 | 7 428 | 5 796 | 5 330 | 1 057 | 663 | 456 | 256 |
| Gesundheit, Soziales, Lehre und Erziehung | 19 977 | 15 796 | 10 125 | 7 113 | 9 852 | 8 683 | 1 082 | 932 | 1 045 | 667 |
| Sprach-, Literatur-, Geistes-, Gesellschafts- und Wirtschaftswissenschaften, Medien, Kunst, Kultur und Gestaltung | 1 556 | 742 | 1 142 | 486 | 414 | 256 | 40 | 23 | 78 | 31 |
| Insgesamt ²⁾ | 115 976 | 47 841 | 88 326 | 25 301 | 27 650 | 22 540 | 6 552 | 2 533 | 9 017 | 2 506 |
| Kreis Soest | | | | | | | | | | |
| Land-, Forst-, und Tierwirtschaft und Gartenbau | 2 451 | 1 055 | 1 824 | 605 | 627 | 450 | 150 | 25 | 295 | 153 |
| Rohstoffgewinnung, Produktion und Fertigung | 33 064 | 5 607 | 30 801 | 4 190 | 2 263 | 1 417 | 1 988 | 177 | 3 139 | 679 |
| Bau, Architektur, Vermessung und Gebäudetechnik | 5 414 | 285 | 4 941 | 169 | 473 | 116 | 451 | 25 | 463 | 4 |
| Naturwissenschaft, Geografie und Informatik | 2 330 | 407 | 2 120 | 282 | 210 | 125 | 173 | 20 | 93 | 15 |
| Verkehr, Logistik, Schutz und Sicherheit | 13 132 | 3 890 | 10 093 | 1 622 | 3 039 | 2 268 | 305 | 51 | 1 609 | 474 |
| Kaufmännische Dienstleistungen, Warenhandel, Vertrieb, Hotel und Tourismus | 13 224 | 8 283 | 7 817 | 3 520 | 5 407 | 4 763 | 934 | 514 | 831 | 465 |
| Unternehmensorganisation, Buchhaltung, Recht und Verwaltung | 16 502 | 11 089 | 11 092 | 6 090 | 5 410 | 4 999 | 993 | 601 | 375 | 246 |
| Gesundheit, Soziales, Lehre und Erziehung | 21 426 | 17 369 | 11 064 | 7 898 | 10 362 | 9 471 | 1 292 | 1 050 | 962 | 638 |
| Sprach-, Literatur-, Geistes-, Gesellschafts- und Wirtschaftswissenschaften, Medien, Kunst, Kultur und Gestaltung | 1 856 | 913 | 1 408 | 543 | 448 | 370 | 45 | 25 | 65 | 29 |
| Insgesamt ²⁾ | 110 622 | 49 370 | 82 379 | 25 390 | 28 243 | 23 980 | 6 331 | 2 488 | 7 873 | 2 722 |
| Kreis Unna | | | | | | | | | | |
| Land-, Forst-, und Tierwirtschaft und Gartenbau | 1 860 | 556 | 1 435 | 358 | 425 | 198 | 216 | 130 | 150 | 17 |
| Rohstoffgewinnung, Produktion und Fertigung | 26 496 | 3 731 | 24 334 | 2 462 | 2 162 | 1 269 | 1 571 | 113 | 3 148 | 436 |
| Bau, Architektur, Vermessung und Gebäudetechnik | 6 674 | 336 | 5 773 | 201 | 901 | 135 | 478 | 20 | 932 | 11 |
| Naturwissenschaft, Geografie und Informatik | 4 276 | 676 | 3 506 | 483 | 770 | 193 | 333 | 63 | 224 | 50 |
| Verkehr, Logistik, Schutz und Sicherheit | 26 379 | 7 233 | 21 050 | 3 612 | 5 329 | 3 621 | 605 | 90 | 5 764 | 1 424 |
| Kaufmännische Dienstleistungen, Warenhandel, Vertrieb, Hotel und Tourismus | 15 265 | 9 593 | 8 526 | 3 935 | 6 739 | 5 658 | 1 131 | 627 | 1 408 | 768 |
| Unternehmensorganisation, Buchhaltung, Recht und Verwaltung | 21 747 | 14 286 | 15 304 | 8 436 | 6 443 | 5 850 | 1 054 | 636 | 676 | 385 |
| Gesundheit, Soziales, Lehre und Erziehung | 25 494 | 20 844 | 14 029 | 10 366 | 11 465 | 10 478 | 1 801 | 1 458 | 1 502 | 1 152 |
| Sprach-, Literatur-, Geistes-, Gesellschafts- und Wirtschaftswissenschaften, Medien, Kunst, Kultur und Gestaltung | 1 775 | 954 | 1 346 | 642 | 429 | 312 | 85 | 37 | 127 | 69 |
| Insgesamt ²⁾ | 130 172 | 58 289 | 95 497 | 30 570 | 34 675 | 27 719 | 7 274 | 3 174 | 13 936 | 4 313 |

*) Statistik der Bundesagentur für Arbeit – 1) Klassifikation der Berufe 2010 der Bundesagentur für Arbeit – 2) einschl. „ohne Angabe“ und „Militär“

5. Sozialversicherungspflichtig Beschäftigte am 31. Dezember 2017*)
nach Wirtschaftszweigen sowie Schul- und Berufsabschluss

| WZ 2008 Kode | Wirtschaftszweig ¹⁾ | insgesamt | Sozialversicherungspflichtig Beschäftigte | | | | |
|--------------------|--|------------------|---|---|---|-------------------------------|------------------------|
| | | | davon | | | | |
| | | | ohne Schul- abschluss | mit Volks-/ Hauptschul- abschluss | mit mittlerer Reife/gleich- wertiger Abschluss | mit Abitur/Fach- abitur | Abschluss unbekannt |
| A | Land- und Forstwirtschaft, Fischerei | 28 662 | 750 | 6 289 | 6 770 | 4 354 | 10 499 |
| B | Bergbau und Gewinnung von Steinen und Erden | 16 370 | 485 | 7 111 | 4 803 | 2 593 | 1 378 |
| C | Verarbeitendes Gewerbe | 1 361 689 | 29 510 | 345 877 | 366 582 | 361 429 | 258 291 |
| D | Energieversorgung | 55 230 | 124 | 7 548 | 17 978 | 24 496 | 5 084 |
| E | Wasserversorgung, Entsorgung u.Ä. | 57 710 | 1 311 | 17 692 | 15 649 | 11 915 | 11 143 |
| F | Baugewerbe | 329 876 | 7 268 | 105 458 | 91 172 | 44 792 | 81 186 |
| G | Handel; Instandhaltung und Reparatur von Kfz | 993 045 | 12 443 | 191 032 | 289 246 | 268 021 | 232 303 |
| H | Verkehr und Lagerei | 368 632 | 8 974 | 98 231 | 100 628 | 70 464 | 90 335 |
| I | Gastgewerbe | 176 410 | 8 549 | 34 607 | 38 610 | 35 425 | 59 219 |
| J | information und Kommunikation | 212 228 | 484 | 6 262 | 31 310 | 139 755 | 34 417 |
| K | Finanz- und Versicherungsdienstleister | 214 436 | 474 | 7 890 | 47 393 | 139 143 | 19 536 |
| L | Grundstücks- und Wohnungswesen | 49 984 | 483 | 6 706 | 11 526 | 21 461 | 9 808 |
| M | Freiberufliche, wissenschaftliche und technische Dienstleister | 478 126 | 1 657 | 28 140 | 88 477 | 297 580 | 62 272 |
| N | Sonstige wirtschaftliche Dienstleister | 527 068 | 25 553 | 141 791 | 119 888 | 116 541 | 123 295 |
| O | Öffentliche Verwaltung, Verteidigung; Sozialversicherung | 344 518 | 1 624 | 39 650 | 91 608 | 151 475 | 60 161 |
| P | Erziehung und Unterricht | 259 244 | 1 345 | 15 176 | 43 970 | 159 999 | 38 754 |
| Q | Gesundheits- und Sozialwesen | 1 091 671 | 38 348 | 133 321 | 325 819 | 394 998 | 199 185 |
| R | Kunst, Unterhaltung und Erholung | 58 408 | 894 | 8 502 | 12 387 | 24 142 | 12 483 |
| S | Sonstige Dienstleister a. n. g. | 183 150 | 2 330 | 27 816 | 43 875 | 68 797 | 40 332 |
| T | Private Haushalte | 11 096 | 189 | 2 439 | 2 667 | 2 335 | 3 466 |
| U | Exterritoriale Organisationen und Körperschaften | 2 125 | 4 | 757 | 644 | 317 | 403 |
| | Insgesamt²⁾ | 6 819 700 | 142 799 | 1 232 297 | 1 751 010 | 2 340 041 | 1 353 553 |

*) Statistik der Bundesagentur für Arbeit – 1) Klassifikation der Wirtschaftszweige, Ausgabe 2008 (WZ 2008) – 2) einschl. der Beschäftigten, die keinem Wirtschaftszweig zugeordnet werden können

**Noch: 5. Sozialversicherungspflichtig Beschäftigte am 31. Dezember 2017*)
nach Wirtschaftszweigen sowie Schul- und Berufsabschluss**

| WZ 2008 Kode | Wirtschaftszweig ¹⁾ | Sozialversicherungspflichtig Beschäftigte | | | | | | |
|--------------------|--|--|--|--|-----------------|--|------------------|-------------------------|
| | | davon | | | | | | |
| | | ohne beruflichen Ausbildungs- abschluss | mit aner- kannter Berufsausbildung | mit Meister-/ Techniker- oder gleich- wertigem Abschluss | mit Bachelor | mit Diplom/ Magister/ Master/ Staats- examen | mit Promotion | Ausbildung unbekannt |
| A | Land- und Forstwirtschaft, Fischerei | 4 739 | 12 322 | 1 457 | 340 | 914 | 122 | 8 768 |
| B | Bergbau und Gewinnung von Steinen und Erden | 1 872 | 10 513 | 1 159 | 245 | 758 | 54 | 1 769 |
| C | Verarbeitendes Gewerbe | 205 892 | 793 437 | 95 305 | 24 565 | 123 185 | 9 676 | 109 629 |
| D | Energieversorgung | 3 852 | 29 783 | 5 630 | 2 182 | 10 061 | 406 | 3 316 |
| E | Wasserversorgung, Entsorgung u. Ä. | 8 775 | 33 835 | 3 217 | 645 | 4 046 | 221 | 6 971 |
| F | Baugewerbe | 50 911 | 193 856 | 20 169 | 2 112 | 10 175 | 726 | 51 927 |
| G | Handel; Instandhaltung und Reparatur von Kfz | 145 994 | 608 527 | 37 828 | 16 879 | 54 964 | 4 039 | 124 814 |
| H | Verkehr und Lagerei | 62 816 | 196 634 | 7 649 | 4 454 | 10 695 | 901 | 85 483 |
| I | Gastgewerbe | 43 258 | 70 577 | 2 526 | 2 977 | 3 441 | 714 | 52 917 |
| J | information und Kommunikation | 20 471 | 82 010 | 5 751 | 14 739 | 57 261 | 3 161 | 28 835 |
| K | Finanz- und Versicherungsdienstleister | 13 244 | 124 805 | 26 107 | 5 296 | 30 533 | 1 486 | 12 965 |
| L | Grundstücks- und Wohnungswesen | 4 491 | 27 833 | 2 819 | 1 373 | 6 074 | 238 | 7 156 |
| M | Freiberufliche, wissenschaftliche und technische Dienstleister | 41 953 | 210 761 | 19 703 | 30 624 | 124 243 | 12 317 | 38 525 |
| N | Sonstige wirtschaftliche Dienstleister | 130 975 | 243 773 | 12 075 | 10 187 | 22 220 | 1 998 | 105 840 |
| O | Öffentliche Verwaltung, Verteidigung; Sozialversicherung | 31 784 | 219 487 | 9 286 | 9 203 | 65 057 | 2 249 | 7 452 |
| P | Erziehung und Unterricht | 27 849 | 109 544 | 6 026 | 13 445 | 84 493 | 6 248 | 11 639 |
| Q | Gesundheits- und Sozialwesen | 170 793 | 653 497 | 16 056 | 20 769 | 119 650 | 23 260 | 87 646 |
| R | Kunst, Unterhaltung und Erholung | 11 523 | 24 964 | 1 474 | 2 029 | 7 305 | 391 | 10 722 |
| S | Sonstige Dienstleister a. n. g. | 22 053 | 92 451 | 7 778 | 4 588 | 29 561 | 2 631 | 24 088 |
| T | Private Haushalte | 1 416 | 5 492 | 306 | 117 | 511 | 49 | 3 205 |
| U | Exterritoriale Organisationen und Körperschaften | 78 | 350 | 25 | 35 | 143 | 7 | 1 487 |
| | Insgesamt²⁾ | 1 004 744 | 3 744 463 | 282 347 | 166 805 | 765 290 | 70 894 | 785 157 |

Anmerkungen Seite 43

6. Sozialversicherungspflichtig Beschäftigte in den kreisfreien Städten und Kreisen am 31. Dezember 2017*) nach Wirtschaftszweigen sowie Art des Schul- und Berufsabschlusses

| WZ 2008 Kode | Wirtschaftszweig ¹⁾ | Sozialversicherungspflichtig Beschäftigte | | | | | | | | | |
|-----------------------------|--|---|-----------------------------|--|--|------------------------------|------------------------|---|--|------------------------------------|-----------------------------------|
| | | ins- gesamt | davon | | | | | | | | |
| | | | nach Schulabschluss | | | | | | nach Berufsabschluss | | |
| | | | ohne Schulab- schluss | mit Volks-/ Haupt- schulab- schluss | mit mittlerer Reife/gleich- wertigem Abschluss | mit Abitur/ Fachabitur | Abschluss unbekannt | ohne beruflichen Aus- bildungs- abschluss | mit aner- kanntem Berufs- abschluss | mit aka- demischem Abschluss | Aus- bildung unbe- kannt |
| Nordrhein-Westfalen | | | | | | | | | | | |
| A | Land- und Forstwirtschaft, Fischerei | 28 662 | 750 | 6 289 | 6 770 | 4 354 | 10 499 | 4 739 | 13 779 | 1 376 | 8 768 |
| B – E | Produzierendes Gewerbe ohne Baugewerbe | 1 490 999 | 31 430 | 378 228 | 405 012 | 400 433 | 275 896 | 220 391 | 972 879 | 176 044 | 121 685 |
| C | Verarbeitendes Gewerbe | 1 361 689 | 29 510 | 345 877 | 366 582 | 361 429 | 258 291 | 205 892 | 888 742 | 157 426 | 109 629 |
| F | Baugewerbe | 329 876 | 7 268 | 105 458 | 91 172 | 44 792 | 81 186 | 50 911 | 214 025 | 13 013 | 51 927 |
| G – I | Handel, Gastgewerbe, Verkehr | 1 538 087 | 29 966 | 323 870 | 428 484 | 373 910 | 381 857 | 252 068 | 923 741 | 99 064 | 263 214 |
| J | Information und Kommuni- kation | 212 228 | 484 | 6 262 | 31 310 | 139 755 | 34 417 | 20 471 | 87 761 | 75 161 | 28 835 |
| K | Finanz- und Versicherungs- dienstleister | 214 436 | 474 | 7 890 | 47 393 | 139 143 | 19 536 | 13 244 | 150 912 | 37 315 | 12 965 |
| L | Grundstücks- und Wohnungs- wesen | 49 984 | 483 | 6 706 | 11 526 | 21 461 | 9 808 | 4 491 | 30 652 | 7 685 | 7 156 |
| M – N | Unternehmensdienstleister | 1 005 194 | 27 210 | 169 931 | 208 365 | 414 121 | 185 567 | 172 928 | 486 312 | 201 589 | 144 365 |
| O – Q | Öffentliche Dienstleister, Erziehung, Gesundheit | 1 695 433 | 41 317 | 188 147 | 461 397 | 706 472 | 298 100 | 230 426 | 1 013 896 | 344 374 | 106 737 |
| R – T | Kunst, Unterhaltung und Erholung, sonstige Dienst- leister, private Haushalte | 252 654 | 3 413 | 38 757 | 58 929 | 95 274 | 56 281 | 34 992 | 132 465 | 47 182 | 38 015 |
| | Insgesamt ²⁾ | 6 819 700 | 142 799 | 1 232 297 | 1 751 010 | 2 340 041 | 1 353 553 | 1 004 744 | 4 026 810 | 1 002 989 | 785 157 |
| Regierungsbezirk Düsseldorf | | | | | | | | | | | |
| A | Land- und Forstwirtschaft, Fischerei | 8 489 | 323 | 1 631 | 1 499 | 907 | 4 129 | 1 340 | 3 520 | 257 | 3 372 |
| B – E | Produzierendes Gewerbe ohne Baugewerbe | 384 403 | 6 516 | 91 582 | 92 205 | 110 334 | 83 766 | 55 173 | 241 309 | 51 661 | 36 260 |
| C | Verarbeitendes Gewerbe | 339 685 | 5 879 | 81 523 | 81 692 | 95 584 | 75 007 | 50 363 | 215 016 | 43 641 | 30 665 |
| F | Baugewerbe | 92 894 | 2 171 | 27 373 | 24 060 | 13 965 | 25 325 | 14 147 | 57 729 | 4 352 | 16 666 |
| G – I | Handel, Gastgewerbe, Verkehr | 495 634 | 10 106 | 95 146 | 127 108 | 133 468 | 129 806 | 79 365 | 282 827 | 41 017 | 92 425 |
| J | Information und Kommuni- kation | 61 750 | 152 | 2 384 | 9 917 | 39 139 | 10 158 | 5 814 | 26 972 | 20 750 | 8 214 |
| K | Finanz- und Versicherungs- dienstleister | 73 428 | 164 | 2 623 | 14 412 | 47 475 | 8 754 | 4 356 | 48 838 | 14 668 | 5 566 |
| L | Grundstücks- und Wohnungs- wesen | 17 295 | 164 | 2 055 | 3 884 | 7 799 | 3 393 | 1 470 | 10 586 | 2 737 | 2 502 |
| M – N | Unternehmensdienstleister | 352 042 | 9 421 | 56 023 | 70 486 | 149 263 | 66 849 | 56 549 | 168 412 | 74 816 | 52 265 |
| O – Q | Öffentliche Dienstleister, Erziehung, Gesundheit | 475 506 | 9 044 | 52 035 | 131 872 | 200 214 | 82 341 | 63 194 | 284 028 | 94 424 | 33 860 |
| R – T | Kunst, Unterhaltung und Erholung, sonstige Dienst- leister, private Haushalte | 72 905 | 1 083 | 11 212 | 17 451 | 26 635 | 16 524 | 9 869 | 38 668 | 12 806 | 11 562 |
| | Insgesamt ²⁾ | 2 034 619 | 39 146 | 342 127 | 492 957 | 729 309 | 431 080 | 291 286 | 1 162 940 | 317 566 | 262 827 |
| kreisfreie Stadt Düsseldorf | | | | | | | | | | | |
| A | Land- und Forstwirtschaft, Fischerei | 326 | 8 | 58 | 64 | 51 | 145 | 37 | 141 | 15 | 133 |
| B – E | Produzierendes Gewerbe ohne Baugewerbe | 40 466 | 660 | 6 672 | 7 444 | 13 841 | 11 849 | 5 201 | 24 253 | 7 754 | 3 258 |
| C | Verarbeitendes Gewerbe | 34 665 | 645 | 5 411 | 6 031 | 11 686 | 10 892 | 4 388 | 21 384 | 6 259 | 2 634 |
| F | Baugewerbe | 10 085 | 244 | 2 314 | 2 468 | 1 870 | 3 189 | 1 378 | 5 674 | 739 | 2 294 |
| G – I | Handel, Gastgewerbe, Verkehr | 96 979 | 1 912 | 12 675 | 21 867 | 36 010 | 24 515 | 15 198 | 50 138 | 13 609 | 18 034 |
| J | Information und Kommuni- kation | 23 679 | 63 | 583 | 3 107 | 15 629 | 4 297 | 1 930 | 8 794 | 9 375 | 3 580 |
| K | Finanz- und Versicherungs- dienstleister | 30 245 | 102 | 642 | 5 206 | 21 272 | 3 023 | 1 533 | 16 604 | 9 139 | 2 969 |
| L | Grundstücks- und Wohnungs- wesen | 5 286 | 32 | 428 | 967 | 2 948 | 911 | 429 | 2 863 | 1 270 | 724 |
| M – N | Unternehmensdienstleister | 107 461 | 1 656 | 8 920 | 17 592 | 59 909 | 19 384 | 12 348 | 44 499 | 34 865 | 15 749 |
| O – Q | Öffentliche Dienstleister, Erziehung, Gesundheit | 83 310 | 524 | 5 804 | 22 027 | 40 931 | 14 024 | 10 639 | 47 161 | 20 384 | 5 126 |
| R – T | Kunst, Unterhaltung und Erholung, sonstige Dienst- leister, private Haushalte | 17 483 | 144 | 1 656 | 3 796 | 8 532 | 3 355 | 1 693 | 8 525 | 4 831 | 2 434 |
| | Insgesamt ²⁾ | 415 468 | 5 347 | 39 756 | 84 548 | 201 096 | 84 721 | 50 391 | 208 689 | 102 058 | 54 330 |

*) Statistik der Bundesagentur für Arbeit – 1) Klassifikation der Wirtschaftszweige, Ausgabe 2008 (WZ 2008) – 2) einschl. der Beschäftigten, die keinem Wirtschaftszweig zugeordnet werden können

Noch: **6. Sozialversicherungspflichtig Beschäftigte in den kreisfreien Städten und Kreisen am 31. Dezember 2017*)**
nach Wirtschaftszweigen sowie Art des Schul- und Berufsabschlusses

| WZ 2008 Kode | Wirtschaftszweig ¹⁾ | Sozialversicherungspflichtig Beschäftigte | | | | | | | | | |
|---------------------------|--|---|-----------------------------|--|--|------------------------------|------------------------|---|--|------------------------------------|-----------------------------------|
| | | ins- gesamt | davon | | | | | | | | |
| | | | nach Schulabschluss | | | | | nach Berufsabschluss | | | |
| | | | ohne Schulab- schluss | mit Volks-/ Haupt- schulab- schluss | mit mittlerer Reife/gleich- wertigem Abschluss | mit Abitur/ Fachabitur | Abschluss unbekannt | ohne beruflichen Aus- bildungs- abschluss | mit aner- kanntem Berufs- abschluss | mit aka- demischem Abschluss | Aus- bildung unbe- kannt |
| kreisfreie Stadt Duisburg | | | | | | | | | | | |
| A | Land- und Forstwirtschaft, Fischerei | 74 | . | 18 | 17 | . | 29 | 15 | 30 | 4 | 25 |
| B – E | Produzierendes Gewerbe ohne Baugewerbe | 37 605 | 261 | 6 769 | 8 307 | 9 725 | 12 543 | 5 513 | 25 370 | 4 509 | 2 213 |
| C | Verarbeitendes Gewerbe | 34 813 | 237 | 5 445 | 7 784 | 9 031 | 12 316 | 5 231 | 23 330 | 4 216 | 2 036 |
| F | Baugewerbe | 8 220 | 317 | 2 488 | 1 849 | 1 004 | 2 562 | 1 435 | 4 644 | 295 | 1 846 |
| G – I | Handel, Gastgewerbe, Verkehr | 40 431 | 1 027 | 8 895 | 10 875 | 9 739 | 9 895 | 6 821 | 23 402 | 2 474 | 7 734 |
| J | Information und Kommuni- kation | 2 401 | 8 | 73 | 294 | 1 502 | 524 | 281 | 884 | 815 | 421 |
| K | Finanz- und Versicherungs- dienstleister | 5 520 | 3 | 229 | 962 | 3 036 | 1 290 | 471 | 3 882 | 613 | 554 |
| L | Grundstücks- und Wohnungs- wesen | 1 807 | 11 | 186 | 474 | 804 | 332 | 153 | 1 204 | 227 | 223 |
| M – N | Unternehmensdienstleister | 29 540 | 822 | 7 198 | 6 434 | 9 601 | 5 485 | 5 962 | 15 539 | 4 244 | 3 795 |
| O – Q | Öffentliche Dienstleister, Erziehung, Gesundheit | 43 144 | 1 224 | 4 558 | 13 978 | 17 292 | 6 092 | 6 770 | 26 259 | 8 346 | 1 769 |
| R – T | Kunst, Unterhaltung und Erholung, sonstige Dienst- leister, private Haushalte | 5 463 | 75 | 872 | 1 351 | 1 890 | 1 275 | 846 | 2 852 | 849 | 916 |
| | Insgesamt ²⁾ | 174 205 | 3 749 | 31 286 | 44 541 | 54 602 | 40 027 | 28 267 | 104 066 | 22 376 | 19 496 |
| kreisfreie Stadt Essen | | | | | | | | | | | |
| A | Land- und Forstwirtschaft, Fischerei | 138 | . | 27 | 32 | . | 61 | 19 | 61 | 6 | 52 |
| B – E | Produzierendes Gewerbe ohne Baugewerbe | 29 543 | 289 | 5 535 | 6 270 | 11 013 | 6 436 | 2 929 | 16 666 | 6 007 | 3 941 |
| C | Verarbeitendes Gewerbe | 20 141 | 266 | 4 920 | 4 807 | 5 668 | 4 480 | 2 422 | 13 390 | 2 372 | 1 957 |
| F | Baugewerbe | 11 425 | 175 | 2 949 | 2 728 | 2 414 | 3 159 | 1 440 | 6 983 | 1 116 | 1 886 |
| G – I | Handel, Gastgewerbe, Verkehr | 53 032 | 944 | 9 300 | 13 977 | 14 025 | 14 786 | 8 148 | 29 504 | 3 960 | 11 420 |
| J | Information und Kommuni- kation | 11 225 | 24 | 539 | 2 090 | 7 054 | 1 518 | 1 013 | 5 615 | 3 323 | 1 274 |
| K | Finanz- und Versicherungs- dienstleister | 7 471 | 9 | 311 | 1 594 | 4 653 | 904 | 469 | 5 080 | 1 139 | 783 |
| L | Grundstücks- und Wohnungs- wesen | 1 983 | 14 | 243 | 434 | 918 | 374 | 145 | 1 237 | 339 | 262 |
| M – N | Unternehmensdienstleister | 54 601 | 1 380 | 8 047 | 10 191 | 23 975 | 11 008 | 8 359 | 25 927 | 11 758 | 8 557 |
| O – Q | Öffentliche Dienstleister, Erziehung, Gesundheit | 66 402 | 1 983 | 7 372 | 17 607 | 31 197 | 8 243 | 10 915 | 37 802 | 14 821 | 2 864 |
| R – T | Kunst, Unterhaltung und Erholung, sonstige Dienst- leister, private Haushalte | 10 689 | 129 | 1 192 | 2 540 | 4 771 | 2 057 | 1 304 | 5 349 | 2 499 | 1 537 |
| | Insgesamt ²⁾ | 246 512 | 4 948 | 35 515 | 57 464 | 100 039 | 48 546 | 34 743 | 134 225 | 44 968 | 32 576 |
| kreisfreie Stadt Krefeld | | | | | | | | | | | |
| A | Land- und Forstwirtschaft, Fischerei | 250 | 12 | 26 | 27 | 26 | 159 | 19 | 64 | 11 | 156 |
| B – E | Produzierendes Gewerbe ohne Baugewerbe | 25 099 | 476 | 6 462 | 6 293 | 6 533 | 5 335 | 3 041 | 16 071 | 2 827 | 3 160 |
| C | Verarbeitendes Gewerbe | 23 361 | 435 | 6 185 | 6 025 | 5 944 | 4 772 | 2 771 | 14 995 | 2 520 | 3 075 |
| F | Baugewerbe | 3 503 | 59 | 1 116 | 887 | 547 | 894 | 519 | 2 230 | 168 | 586 |
| G – I | Handel, Gastgewerbe, Verkehr | 21 897 | 371 | 4 157 | 5 425 | 5 599 | 6 345 | 3 725 | 12 811 | 1 682 | 3 679 |
| J | Information und Kommuni- kation | 1 515 | 6 | 82 | 418 | 814 | 195 | 212 | 901 | 282 | 120 |
| K | Finanz- und Versicherungs- dienstleister | 2 129 | 4 | 114 | 437 | 1 361 | 213 | 186 | 1 657 | 204 | 82 |
| L | Grundstücks- und Wohnungs- wesen | 592 | 13 | 74 | 123 | 195 | 187 | 64 | 324 | 57 | 147 |
| M – N | Unternehmensdienstleister | 12 579 | 447 | 2 262 | 3 306 | 4 349 | 2 215 | 2 310 | 6 736 | 1 818 | 1 715 |
| O – Q | Öffentliche Dienstleister, Erziehung, Gesundheit | 21 261 | 680 | 2 936 | 4 873 | 9 146 | 3 626 | 2 429 | 12 497 | 4 707 | 1 628 |
| R – T | Kunst, Unterhaltung und Erholung, sonstige Dienst- leister, private Haushalte | 3 674 | 66 | 673 | 965 | 1 257 | 713 | 552 | 2 131 | 482 | 509 |
| | Insgesamt ²⁾ | 92 499 | 2 134 | 17 902 | 22 754 | 29 827 | 19 882 | 13 057 | 55 422 | 12 238 | 11 782 |

Noch: **6. Sozialversicherungspflichtig Beschäftigte in den kreisfreien Städten und Kreisen am 31. Dezember 2017*)**
nach Wirtschaftszweigen sowie Art des Schul- und Berufsabschlusses

| WZ 2008 Kode | Wirtschaftszweig ¹⁾ | Sozialversicherungspflichtig Beschäftigte | | | | | | | | | |
|--------------------------------------|---|---|-----------------------------|--|--|------------------------------|------------------------|---|--|------------------------------------|-----------------------------------|
| | | ins- gesamt | davon | | | | | | | | |
| | | | nach Schulabschluss | | | | | nach Berufsabschluss | | | |
| | | | ohne Schulab- schluss | mit Volks-/ Haupt- schulab- schluss | mit mittlerer Reife/gleich- wertigem Abschluss | mit Abitur/ Fachabitur | Abschluss unbekannt | ohne beruflichen Aus- bildungs- abschluss | mit aner- kanntem Berufs- abschluss | mit aka- demischem Abschluss | Aus- bildung unbe- kannt |
| kreisfreie Stadt Mönchengladbach | | | | | | | | | | | |
| A | Land- und Forstwirtschaft, Fischerei | 130 | 5 | 29 | 29 | 14 | 53 | . | 77 | . | 29 |
| B – E | Produzierendes Gewerbe ohne Baugewerbe | 17 288 | 231 | 4 092 | 4 727 | 5 431 | 2 807 | 2 357 | 11 442 | 2 360 | 1 129 |
| C | Verarbeitendes Gewerbe | 16 029 | 163 | 3 875 | 4 298 | 5 005 | 2 688 | 2 102 | 10 588 | 2 264 | 1 075 |
| F | Baugewerbe | 4 995 | 140 | 1 434 | 1 215 | 691 | 1 515 | 808 | 3 115 | 178 | 894 |
| G – I | Handel, Gastgewerbe, Verkehr | 26 071 | 682 | 5 478 | 6 920 | 5 389 | 7 602 | 4 734 | 14 298 | 1 212 | 5 827 |
| J | Information und Kommuni- kation | 1 369 | . | . | 327 | 734 | 226 | 158 | 712 | 314 | 185 |
| K | Finanz- und Versicherungs- dienstleister | 4 933 | 7 | 433 | 1 062 | 3 243 | 188 | 279 | 3 711 | 804 | 139 |
| L | Grundstücks- und Wohnungs- wesen | 480 | 4 | 59 | 110 | 187 | 120 | 30 | 297 | 60 | 93 |
| M – N | Unternehmensdienstleister | 14 400 | 574 | 3 220 | 3 337 | 4 483 | 2 786 | 3 330 | 7 236 | 1 605 | 2 229 |
| O – Q | Öffentliche Dienstleister, Erziehung, Gesundheit | 25 200 | 258 | 2 410 | 6 527 | 10 218 | 5 787 | 3 029 | 15 014 | 4 693 | 2 464 |
| R – T | Kunst, Unterhaltung und Erholung, sonstige Dienst- leister, private Haushalte | 3 137 | 86 | 616 | 889 | 922 | 624 | 553 | 1 684 | 380 | 520 |
| | Insgesamt ²⁾ | 98 004 | 1 989 | 17 851 | 25 144 | 31 312 | 21 708 | 15 300 | 57 587 | 11 608 | 13 509 |
| kreisfreie Stadt Mülheim an der Ruhr | | | | | | | | | | | |
| A | Land- und Forstwirtschaft, Fischerei | 113 | 6 | 12 | 28 | 20 | 47 | 17 | 45 | 8 | 43 |
| B – E | Produzierendes Gewerbe ohne Baugewerbe | 14 015 | 202 | 3 384 | 3 977 | 4 896 | 1 556 | 2 075 | 8 463 | 2 598 | 879 |
| C | Verarbeitendes Gewerbe | 12 941 | 185 | 3 147 | 3 619 | 4 532 | 1 458 | 1 961 | 7 731 | 2 429 | 820 |
| F | Baugewerbe | 3 758 | 69 | 1 027 | 1 047 | 703 | 912 | 487 | 2 426 | 200 | 645 |
| G – I | Handel, Gastgewerbe, Verkehr | 13 382 | 257 | 2 682 | 3 505 | 3 403 | 3 535 | 2 195 | 8 245 | 776 | 2 166 |
| J | Information und Kommuni- kation | 1 169 | . | . | 114 | 800 | 178 | 144 | 493 | 363 | 169 |
| K | Finanz- und Versicherungs- dienstleister | 1 372 | - | 35 | 249 | 986 | 102 | 73 | 965 | 278 | 56 |
| L | Grundstücks- und Wohnungs- wesen | 626 | 4 | 85 | 141 | 285 | 111 | 64 | 377 | 101 | 84 |
| M – N | Unternehmensdienstleister | 9 985 | 123 | 1 393 | 1 907 | 5 155 | 1 407 | 1 128 | 4 991 | 2 794 | 1 072 |
| O – Q | Öffentliche Dienstleister, Erziehung, Gesundheit | 12 961 | 86 | 1 171 | 2 865 | 5 627 | 3 212 | 1 734 | 7 413 | 2 382 | 1 432 |
| R – T | Kunst, Unterhaltung und Erholung, sonstige Dienst- leister, private Haushalte | 1 980 | 37 | 322 | 453 | 592 | 576 | 292 | 995 | 210 | 483 |
| | Insgesamt ²⁾ | 59 362 | 785 | 10 187 | 14 286 | 22 467 | 11 637 | 8 209 | 34 413 | 9 710 | 7 030 |
| kreisfreie Stadt Oberhausen | | | | | | | | | | | |
| A | Land- und Forstwirtschaft, Fischerei | 13 | . | 5 | . | 3 | . | 3 | 7 | – | 3 |
| B – E | Produzierendes Gewerbe ohne Baugewerbe | 11 324 | 99 | 2 422 | 2 461 | 2 822 | 3 520 | 1 190 | 7 320 | 1 456 | 1 358 |
| C | Verarbeitendes Gewerbe | 8 314 | 77 | 2 009 | 2 103 | 2 482 | 1 643 | 792 | 5 552 | 1 330 | 640 |
| F | Baugewerbe | 5 069 | 110 | 1 646 | 1 472 | 742 | 1 099 | 720 | 3 407 | 185 | 757 |
| G – I | Handel, Gastgewerbe, Verkehr | 15 989 | 393 | 3 518 | 3 879 | 3 534 | 4 665 | 2 900 | 9 394 | 676 | 3 019 |
| J | Information und Kommuni- kation | 1 184 | 3 | 58 | 236 | 637 | 250 | 108 | 592 | 259 | 225 |
| K | Finanz- und Versicherungs- dienstleister | 1 017 | – | 57 | 264 | 577 | 119 | 55 | 847 | 50 | 65 |
| L | Grundstücks- und Wohnungs- wesen | 567 | . | 103 | 121 | 236 | . | 48 | 365 | 67 | 87 |
| M – N | Unternehmensdienstleister | 11 523 | 657 | 3 113 | 2 347 | 2 890 | 2 516 | 2 670 | 5 995 | 1 093 | 1 765 |
| O – Q | Öffentliche Dienstleister, Erziehung, Gesundheit | 15 918 | 168 | 2 790 | 4 657 | 6 212 | 2 091 | 2 252 | 10 097 | 2 783 | 786 |
| R – T | Kunst, Unterhaltung und Erholung, sonstige Dienst- leister, private Haushalte | 3 010 | 56 | 483 | 597 | 766 | 1 108 | 456 | 1 650 | 265 | 639 |
| | Insgesamt ²⁾ | 65 614 | 1 489 | 14 195 | 16 036 | 18 419 | 15 475 | 10 402 | 39 674 | 6 834 | 8 704 |

Anmerkungen Seite 45

Noch: **6. Sozialversicherungspflichtig Beschäftigte in den kreisfreien Städten und Kreisen am 31. Dezember 2017*)**
nach Wirtschaftszweigen sowie Art des Schul- und Berufsabschlusses

| WZ 2008 Kode | Wirtschaftszweig ¹⁾ | Sozialversicherungspflichtig Beschäftigte | | | | | | | | | |
|----------------------------|---|---|-----------------------------|--|--|------------------------------|------------------------|---|--|------------------------------------|-----------------------------------|
| | | ins- gesamt | davon | | | | | | | | |
| | | | nach Schulabschluss | | | | | nach Berufsabschluss | | | |
| | | | ohne Schulab- schluss | mit Volks-/ Haupt- schulab- schluss | mit mittlerer Reife/gleich- wertigem Abschluss | mit Abitur/ Fachabitur | Abschluss unbekannt | ohne beruflichen Aus- bildungs- abschluss | mit aner- kanntem Berufs- abschluss | mit aka- demischem Abschluss | Aus- bildung unbe- kannt |
| kreisfreie Stadt Remscheid | | | | | | | | | | | |
| A | Land- und Forstwirtschaft, Fischerei | 32 | . | 9 | 11 | . | 8 | . | 17 | . | 10 |
| B – E | Produzierendes Gewerbe ohne Baugewerbe | 17 554 | 455 | 5 191 | 4 357 | 5 085 | 2 466 | 2 757 | 11 061 | 2 231 | 1 505 |
| C | Verarbeitendes Gewerbe | 16 950 | 453 | 5 007 | 4 174 | 4 856 | 2 460 | 2 706 | 10 659 | 2 100 | 1 485 |
| F | Baugewerbe | 1 938 | 37 | 638 | 555 | 312 | 396 | 347 | 1 288 | 65 | 238 |
| G – I | Handel, Gastgewerbe, Verkehr | 7 431 | 148 | 1 697 | 2 055 | 1 509 | 2 022 | 1 222 | 4 614 | 366 | 1 229 |
| J | Information und Kommuni- kation | 609 | 4 | 22 | 132 | 338 | 113 | 48 | 281 | 186 | 94 |
| K | Finanz- und Versicherungs- dienstleister | 908 | . | . | 137 | 661 | 65 | 69 | 722 | 84 | 33 |
| L | Grundstücks- und Wohnungs- wesen | 177 | . | 40 | . | 44 | 52 | 15 | 126 | 10 | 26 |
| M – N | Unternehmensdienstleister | 6 336 | 276 | 1 612 | 1 374 | 1 634 | 1 440 | 1 520 | 3 028 | 559 | 1 229 |
| O – Q | Öffentliche Dienstleister, Erziehung, Gesundheit | 9 284 | 382 | 1 010 | 2 948 | 3 842 | 1 102 | 1 225 | 5 697 | 1 868 | 494 |
| R – T | Kunst, Unterhaltung und Erholung, sonstige Dienst- leister, private Haushalte | 795 | 12 | 176 | 194 | 247 | 166 | 118 | 429 | 132 | 116 |
| | Insgesamt ²⁾ | 45 064 | 1 318 | 10 439 | 11 803 | 13 674 | 7 830 | 7 325 | 27 263 | 5 502 | 4 974 |
| kreisfreie Stadt Solingen | | | | | | | | | | | |
| A | Land- und Forstwirtschaft, Fischerei | 26 | . | . | 13 | 4 | 4 | 10 | 13 | – | 3 |
| B – E | Produzierendes Gewerbe ohne Baugewerbe | 16 754 | 464 | 4 890 | 3 896 | 3 526 | 3 978 | 4 227 | 9 477 | 1 200 | 1 850 |
| C | Verarbeitendes Gewerbe | 15 661 | 449 | 4 499 | 3 540 | 3 237 | 3 936 | 4 050 | 8 696 | 1 082 | 1 833 |
| F | Baugewerbe | 2 000 | 48 | 585 | 579 | 231 | 557 | 379 | 1 232 | 37 | 352 |
| G – I | Handel, Gastgewerbe, Verkehr | 11 312 | 198 | 2 396 | 3 181 | 3 003 | 2 534 | 1 818 | 6 765 | 954 | 1 775 |
| J | Information und Kommuni- kation | 1 241 | 5 | 72 | 170 | 773 | 221 | 197 | 451 | 386 | 207 |
| K | Finanz- und Versicherungs- dienstleister | 906 | 5 | 46 | 158 | 525 | 172 | 61 | 676 | 66 | 103 |
| L | Grundstücks- und Wohnungs- wesen | 456 | 5 | 96 | 101 | 192 | 62 | 44 | 300 | 57 | 55 |
| M – N | Unternehmensdienstleister | 5 320 | 372 | 1 304 | 1 259 | 1 440 | 945 | 1 697 | 2 431 | 412 | 780 |
| O – Q | Öffentliche Dienstleister, Erziehung, Gesundheit | 13 796 | 810 | 1 908 | 4 251 | 5 339 | 1 488 | 2 554 | 8 206 | 2 328 | 708 |
| R – T | Kunst, Unterhaltung und Erholung, sonstige Dienst- leister, private Haushalte | 1 409 | 23 | 250 | 290 | 513 | 333 | 234 | 671 | 268 | 236 |
| | Insgesamt ²⁾ | 53 220 | 1 931 | 11 551 | 13 898 | 15 546 | 10 294 | 11 221 | 30 222 | 5 708 | 6 069 |
| kreisfreie Stadt Wuppertal | | | | | | | | | | | |
| A | Land- und Forstwirtschaft, Fischerei | 58 | – | 11 | 13 | 12 | 22 | . | 25 | . | 20 |
| B – E | Produzierendes Gewerbe ohne Baugewerbe | 27 925 | 684 | 7 713 | 6 914 | 8 033 | 4 581 | 5 283 | 17 445 | 3 320 | 1 877 |
| C | Verarbeitendes Gewerbe | 24 908 | 540 | 7 200 | 6 498 | 7 216 | 3 454 | 4 760 | 15 386 | 2 959 | 1 803 |
| F | Baugewerbe | 4 277 | 133 | 1 213 | 1 091 | 588 | 1 252 | 769 | 2 513 | 141 | 854 |
| G – I | Handel, Gastgewerbe, Verkehr | 26 414 | 631 | 5 802 | 6 730 | 5 955 | 7 296 | 5 108 | 15 300 | 1 373 | 4 633 |
| J | Information und Kommuni- kation | 2 661 | 7 | 93 | 534 | 1 675 | 352 | 449 | 1 294 | 608 | 310 |
| K | Finanz- und Versicherungs- dienstleister | 5 146 | 6 | 173 | 1 631 | 3 062 | 274 | 336 | 3 879 | 810 | 121 |
| L | Grundstücks- und Wohnungs- wesen | 962 | 25 | 139 | 217 | 300 | 281 | 121 | 604 | 70 | 167 |
| M – N | Unternehmensdienstleister | 20 197 | 467 | 3 942 | 4 118 | 7 792 | 3 878 | 3 943 | 10 253 | 3 560 | 2 441 |
| O – Q | Öffentliche Dienstleister, Erziehung, Gesundheit | 34 414 | 548 | 3 339 | 8 929 | 14 695 | 6 903 | 4 392 | 19 985 | 7 426 | 2 611 |
| R – T | Kunst, Unterhaltung und Erholung, sonstige Dienst- leister, private Haushalte | 4 097 | 93 | 811 | 821 | 1 554 | 818 | 692 | 1 962 | 839 | 604 |
| | Insgesamt ²⁾ | 126 151 | 2 594 | 23 236 | 30 998 | 43 666 | 25 657 | 21 104 | 73 260 | 18 149 | 13 638 |

Noch: **6. Sozialversicherungspflichtig Beschäftigte in den kreisfreien Städten und Kreisen am 31. Dezember 2017*)**
nach Wirtschaftszweigen sowie Art des Schul- und Berufsabschlusses

| WZ 2008 Kode | Wirtschaftszweig ¹⁾ | Sozialversicherungspflichtig Beschäftigte | | | | | | | | | |
|--------------------|---|---|-----------------------------|--|--|------------------------------|------------------------|---|--|------------------------------------|-----------------------------------|
| | | ins- gesamt | davon | | | | | | | | |
| | | | nach Schulabschluss | | | | | | nach Berufsabschluss | | |
| | | | ohne Schulab- schluss | mit Volks-/ Haupt- schulab- schluss | mit mittlerer Reife/gleich- wertigem Abschluss | mit Abitur/ Fachabitur | Abschluss unbekannt | ohne beruflichen Aus- bildungs- abschluss | mit aner- kanntem Berufs- abschluss | mit aka- demischem Abschluss | Aus- bildung unbe- kannt |
| Kreis Kleve | | | | | | | | | | | |
| A | Land- und Forstwirtschaft, Fischerei | 3 748 | 84 | 708 | 621 | 293 | 2 042 | 500 | 1 574 | 89 | 1 585 |
| B – E | Produzierendes Gewerbe ohne Baugewerbe | 16 943 | 231 | 4 824 | 4 549 | 3 905 | 3 434 | 2 287 | 11 315 | 1 302 | 2 039 |
| C | Verarbeitendes Gewerbe | 15 724 | 211 | 4 364 | 4 212 | 3 663 | 3 274 | 2 157 | 10 379 | 1 238 | 1 950 |
| F | Baugewerbe | 7 289 | 139 | 2 646 | 1 767 | 818 | 1 919 | 1 219 | 4 923 | 180 | 967 |
| G – I | Handel, Gastgewerbe, Verkehr | 24 551 | 365 | 6 260 | 6 840 | 4 617 | 6 469 | 3 404 | 15 547 | 1 124 | 4 476 |
| J | Information und Kommuni- kation | 710 | 8 | 88 | 167 | 347 | 100 | 112 | 404 | 120 | 74 |
| K | Finanz- und Versicherungs- dienstleister | 2 048 | 3 | 83 | 303 | 1 176 | 483 | 169 | 1 587 | 103 | 189 |
| L | Grundstücks- und Wohnungs- wesen | 419 | 3 | 65 | 104 | 134 | 113 | 33 | 302 | 25 | 59 |
| M – N | Unternehmensdienstleister | 11 885 | 557 | 2 566 | 2 632 | 3 230 | 2 900 | 2 295 | 6 110 | 1 044 | 2 436 |
| O – Q | Öffentliche Dienstleister, Erziehung, Gesundheit | 27 447 | 278 | 3 909 | 7 214 | 9 228 | 6 818 | 3 526 | 17 344 | 3 827 | 2 750 |
| R – T | Kunst, Unterhaltung und Erholung, sonstige Dienst- leister, private Haushalte | 3 273 | 47 | 780 | 770 | 656 | 1 020 | 534 | 1 875 | 269 | 595 |
| | Insgesamt ²⁾ | 98 316 | 1 715 | 21 931 | 24 967 | 24 405 | 25 298 | 14 079 | 60 981 | 8 084 | 15 172 |
| Kreis Mettmann | | | | | | | | | | | |
| A | Land- und Forstwirtschaft, Fischerei | 391 | 17 | 67 | 91 | 76 | 140 | 79 | 188 | 17 | 107 |
| B – E | Produzierendes Gewerbe ohne Baugewerbe | 48 267 | 1 213 | 11 964 | 11 730 | 14 074 | 9 286 | 7 937 | 28 636 | 6 809 | 4 885 |
| C | Verarbeitendes Gewerbe | 46 066 | 1 196 | 11 478 | 10 921 | 13 479 | 8 992 | 7 749 | 26 999 | 6 533 | 4 785 |
| F | Baugewerbe | 9 234 | 223 | 2 321 | 2 571 | 1 448 | 2 671 | 1 369 | 5 640 | 438 | 1 787 |
| G – I | Handel, Gastgewerbe, Verkehr | 52 476 | 859 | 8 832 | 13 964 | 15 883 | 12 938 | 7 220 | 30 133 | 5 854 | 9 269 |
| J | Information und Kommuni- kation | 7 222 | 10 | 325 | 944 | 4 939 | 1 004 | 515 | 3 074 | 2 948 | 685 |
| K | Finanz- und Versicherungs- dienstleister | 3 207 | 4 | 89 | 435 | 1 497 | 1 182 | 155 | 2 413 | 474 | 165 |
| L | Grundstücks- und Wohnungs- wesen | 1 581 | 22 | 169 | 524 | 601 | 265 | 109 | 1 080 | 169 | 223 |
| M – N | Unternehmensdienstleister | 25 577 | 522 | 3 516 | 5 467 | 10 730 | 5 342 | 3 066 | 13 312 | 5 515 | 3 684 |
| O – Q | Öffentliche Dienstleister, Erziehung, Gesundheit | 34 172 | 250 | 3 675 | 9 047 | 13 484 | 7 716 | 3 731 | 20 913 | 6 371 | 3 157 |
| R – T | Kunst, Unterhaltung und Erholung, sonstige Dienst- leister, private Haushalte | 5 236 | 95 | 861 | 1 289 | 1 713 | 1 278 | 758 | 2 870 | 722 | 886 |
| | Insgesamt ²⁾ | 187 363 | 3 215 | 31 819 | 46 062 | 64 445 | 41 822 | 24 939 | 108 259 | 29 317 | 24 848 |
| Rhein-Kreis Neuss | | | | | | | | | | | |
| A | Land- und Forstwirtschaft, Fischerei | 870 | 122 | 150 | 97 | 108 | 393 | 191 | 280 | 26 | 373 |
| B – E | Produzierendes Gewerbe ohne Baugewerbe | 33 709 | 511 | 7 787 | 8 013 | 9 867 | 7 531 | 4 348 | 21 506 | 4 961 | 2 894 |
| C | Verarbeitendes Gewerbe | 27 574 | 326 | 5 676 | 5 958 | 8 514 | 7 100 | 3 760 | 17 450 | 4 456 | 1 908 |
| F | Baugewerbe | 6 472 | 162 | 1 991 | 1 848 | 857 | 1 614 | 1 120 | 3 967 | 190 | 1 195 |
| G – I | Handel, Gastgewerbe, Verkehr | 45 571 | 833 | 9 004 | 11 623 | 12 371 | 11 740 | 7 215 | 26 287 | 3 971 | 8 098 |
| J | Information und Kommuni- kation | 3 192 | 6 | 84 | 706 | 1 835 | 561 | 361 | 1 450 | 893 | 488 |
| K | Finanz- und Versicherungs- dienstleister | 4 450 | 7 | 140 | 1 095 | 2 807 | 401 | 228 | 3 527 | 571 | 124 |
| L | Grundstücks- und Wohnungs- wesen | 968 | 11 | 159 | 207 | 374 | 217 | 95 | 583 | 115 | 175 |
| M – N | Unternehmensdienstleister | 16 844 | 521 | 3 334 | 3 930 | 6 224 | 2 835 | 3 088 | 7 904 | 2 839 | 3 013 |
| O – Q | Öffentliche Dienstleister, Erziehung, Gesundheit | 29 326 | 299 | 3 688 | 8 580 | 11 829 | 4 930 | 3 355 | 17 682 | 5 509 | 2 780 |
| R – T | Kunst, Unterhaltung und Erholung, sonstige Dienst- leister, private Haushalte | 5 469 | 70 | 969 | 1 548 | 1 505 | 1 377 | 764 | 3 276 | 502 | 927 |
| | Insgesamt ²⁾ | 146 871 | 2 542 | 27 306 | 37 647 | 47 777 | 31 599 | 20 765 | 86 462 | 19 577 | 20 067 |

Anmerkungen Seite 45

Noch: **6. Sozialversicherungspflichtig Beschäftigte in den kreisfreien Städten und Kreisen am 31. Dezember 2017*)**
nach Wirtschaftszweigen sowie Art des Schul- und Berufsabschlusses

| WZ 2008 Kode | Wirtschaftszweig ¹⁾ | Sozialversicherungspflichtig Beschäftigte | | | | | | | | | |
|-----------------------|--|---|-----------------------------|--|--|------------------------------|------------------------|---|--|------------------------------------|-----------------------------------|
| | | ins- gesamt | davon | | | | | | | | |
| | | | nach Schulabschluss | | | | | | nach Berufsabschluss | | |
| | | | ohne Schulab- schluss | mit Volks-/ Haupt- schulab- schluss | mit mittlerer Reife/gleich- wertigem Abschluss | mit Abitur/ Fachabitur | Abschluss unbekannt | ohne beruflichen Aus- bildungs- abschluss | mit aner- kanntem Berufs- abschluss | mit aka- demischem Abschluss | Aus- bildung unbe- kannt |
| Kreis Viersen | | | | | | | | | | | |
| A | Land- und Forstwirtschaft, Fischerei | 1 417 | 42 | 276 | 251 | 172 | 676 | 272 | 558 | 55 | 532 |
| B – E | Produzierendes Gewerbe ohne Baugewerbe | 20 155 | 426 | 5 962 | 5 458 | 4 492 | 3 817 | 3 229 | 13 069 | 1 556 | 2 301 |
| C | Verarbeitendes Gewerbe | 18 726 | 404 | 5 547 | 5 057 | 4 185 | 3 533 | 3 047 | 12 201 | 1 478 | 2 000 |
| F | Baugewerbe | 5 777 | 124 | 2 010 | 1 599 | 720 | 1 324 | 927 | 3 847 | 157 | 846 |
| G – I | Handel, Gastgewerbe, Verkehr | 24 481 | 516 | 5 580 | 6 436 | 5 252 | 6 697 | 3 559 | 14 671 | 1 425 | 4 826 |
| J | Information und Kommuni- kation | 1 398 | 4 | 90 | 241 | 797 | 266 | 147 | 671 | 344 | 236 |
| K | Finanz- und Versicherungs- dienstleister | 1 298 | 6 | 71 | 285 | 817 | 119 | 72 | 1 051 | 102 | 73 |
| L | Grundstücks- und Wohnungs- wesen | 677 | 8 | 118 | 148 | 301 | 102 | 67 | 416 | 112 | 82 |
| M – N | Unternehmensdienstleister | 9 586 | 564 | 1 869 | 2 355 | 2 998 | 1 800 | 1 875 | 5 199 | 1 102 | 1 410 |
| O – Q | Öffentliche Dienstleister, Erziehung, Gesundheit | 21 624 | 1 000 | 2 969 | 6 415 | 8 014 | 3 226 | 2 215 | 13 862 | 3 546 | 2 001 |
| R – T | Kunst, Unterhaltung und Erholung, sonstige Dienst- leister, private Haushalte | 2 991 | 49 | 551 | 964 | 770 | 657 | 389 | 1 930 | 241 | 431 |
| | Insgesamt ²⁾ | 89 519 | 2 739 | 19 553 | 24 202 | 24 336 | 18 689 | 12 753 | 55 285 | 8 640 | 12 841 |
| Kreis Wesel | | | | | | | | | | | |
| A | Land- und Forstwirtschaft, Fischerei | 903 | 21 | 231 | 203 | 100 | 348 | 141 | 440 | 21 | 301 |
| B – E | Produzierendes Gewerbe ohne Baugewerbe | 27 756 | 314 | 7 915 | 7 809 | 7 091 | 4 627 | 2 799 | 19 215 | 2 771 | 2 971 |
| C | Verarbeitendes Gewerbe | 23 812 | 292 | 6 760 | 6 665 | 6 086 | 4 009 | 2 467 | 16 276 | 2 405 | 2 664 |
| F | Baugewerbe | 8 852 | 191 | 2 995 | 2 384 | 1 020 | 2 262 | 1 230 | 5 840 | 263 | 1 519 |
| G – I | Handel, Gastgewerbe, Verkehr | 35 617 | 970 | 8 870 | 9 831 | 7 179 | 8 767 | 6 098 | 21 718 | 1 561 | 6 240 |
| J | Information und Kommuni- kation | 2 175 | . | . | 437 | 1 265 | 353 | 139 | 1 356 | 534 | 146 |
| K | Finanz- und Versicherungs- dienstleister | 2 778 | 7 | 156 | 594 | 1 802 | 219 | 200 | 2 237 | 231 | 110 |
| L | Grundstücks- und Wohnungs- wesen | 714 | 9 | 91 | 173 | 280 | 161 | 53 | 508 | 58 | 95 |
| M – N | Unternehmensdienstleister | 16 208 | 483 | 3 727 | 4 237 | 4 853 | 2 908 | 2 958 | 9 252 | 1 608 | 2 390 |
| O – Q | Öffentliche Dienstleister, Erziehung, Gesundheit | 37 247 | 554 | 4 496 | 11 954 | 13 160 | 7 083 | 4 428 | 24 096 | 5 433 | 3 290 |
| R – T | Kunst, Unterhaltung und Erholung, sonstige Dienst- leister, private Haushalte | 4 199 | 101 | 1 000 | 984 | 947 | 1 167 | 684 | 2 469 | 317 | 729 |
| | Insgesamt ²⁾ | 136 451 | 2 651 | 29 600 | 38 607 | 37 698 | 27 895 | 18 731 | 87 132 | 12 797 | 17 791 |
| Regierungsbezirk Köln | | | | | | | | | | | |
| A | Land- und Forstwirtschaft, Fischerei | 4 678 | 117 | 974 | 1 112 | 802 | 1 673 | 876 | 2 034 | 245 | 1 523 |
| B – E | Produzierendes Gewerbe ohne Baugewerbe | 292 968 | 11 650 | 70 009 | 76 812 | 88 392 | 46 105 | 44 365 | 184 932 | 42 568 | 21 103 |
| C | Verarbeitendes Gewerbe | 262 704 | 10 997 | 62 238 | 67 154 | 79 033 | 43 282 | 41 075 | 164 760 | 38 373 | 18 496 |
| F | Baugewerbe | 75 079 | 1 794 | 23 682 | 20 922 | 10 346 | 18 335 | 12 562 | 46 812 | 3 028 | 12 677 |
| G – I | Handel, Gastgewerbe, Verkehr | 373 060 | 7 885 | 72 963 | 101 756 | 95 308 | 95 148 | 66 052 | 213 320 | 26 327 | 67 361 |
| J | Information und Kommuni- kation | 86 048 | 153 | 1 688 | 10 338 | 58 947 | 14 922 | 8 014 | 30 453 | 34 128 | 13 453 |
| K | Finanz- und Versicherungs- dienstleister | 65 357 | 174 | 1 932 | 14 533 | 44 085 | 4 633 | 3 988 | 43 526 | 13 779 | 4 064 |
| L | Grundstücks- und Wohnungs- wesen | 14 042 | 104 | 1 664 | 3 034 | 6 438 | 2 802 | 1 282 | 7 999 | 2 523 | 2 238 |
| M – N | Unternehmensdienstleister | 292 786 | 6 237 | 37 736 | 53 518 | 143 375 | 51 920 | 44 770 | 126 904 | 78 590 | 42 522 |
| O – Q | Öffentliche Dienstleister, Erziehung, Gesundheit | 430 188 | 9 002 | 48 098 | 108 780 | 195 916 | 68 392 | 59 043 | 242 000 | 103 156 | 25 989 |
| R – T | Kunst, Unterhaltung und Erholung, sonstige Dienst- leister, private Haushalte | 76 600 | 874 | 9 758 | 15 609 | 35 540 | 14 819 | 10 100 | 36 193 | 19 589 | 10 718 |
| | Insgesamt ²⁾ | 1 711 467 | 37 991 | 268 692 | 406 517 | 679 312 | 318 955 | 251 080 | 934 341 | 324 030 | 202 016 |

Noch: **6. Sozialversicherungspflichtig Beschäftigte in den kreisfreien Städten und Kreisen am 31. Dezember 2017*)**
nach Wirtschaftszweigen sowie Art des Schul- und Berufsabschlusses

| WZ 2008 Kode | Wirtschaftszweig ¹⁾ | Sozialversicherungspflichtig Beschäftigte | | | | | | | | | |
|--------------------|--------------------------------|---|-----------------------------|--|--|------------------------------|------------------------|---|--|------------------------------------|-----------------------------------|
| | | ins- gesamt | davon | | | | | | | | |
| | | | nach Schulabschluss | | | | | nach Berufsabschluss | | | |
| | | | ohne Schulab- schluss | mit Volks-/ Haupt- schulab- schluss | mit mittlerer Reife/gleich- wertigem Abschluss | mit Abitur/ Fachabitur | Abschluss unbekannt | ohne beruflichen Aus- bildungs- abschluss | mit aner- kanntem Berufs- abschluss | mit aka- demischem Abschluss | Aus- bildung unbe- kannt |

kreisfreie Stadt Bonn

| | | | | | | | | | | | |
|-------|--|----------------|--------------|---------------|---------------|---------------|---------------|---------------|---------------|---------------|---------------|
| A | Land- und Forstwirtschaft, Fischerei | 105 | – | 8 | 26 | 51 | 20 | 15 | 32 | 37 | 21 |
| B – E | Produzierendes Gewerbe ohne Baugewerbe | 10 507 | 88 | 1 860 | 3 063 | 3 541 | 1 955 | 1 616 | 6 596 | 1 620 | 675 |
| C | Verarbeitendes Gewerbe | 9 508 | 82 | 1 706 | 2 527 | 3 323 | 1 870 | 1 520 | 5 829 | 1 544 | 615 |
| F | Baugewerbe | 3 431 | 87 | 967 | 1 084 | 489 | 804 | 598 | 2 186 | 113 | 534 |
| G – I | Handel, Gastgewerbe, Verkehr | 27 461 | 515 | 4 089 | 7 935 | 8 311 | 6 611 | 5 146 | 14 214 | 2 622 | 5 479 |
| J | Information und Kommuni- kation | 17 093 | 28 | 135 | 2 230 | 11 172 | 3 528 | 1 146 | 4 887 | 7 368 | 3 692 |
| K | Finanz- und Versicherungs- dienstleister | 7 398 | 9 | 125 | 1 369 | 4 865 | 1 030 | 457 | 3 976 | 1 640 | 1 325 |
| L | Grundstücks- und Wohnungs- wesen | 1 480 | 4 | 105 | 349 | 700 | 322 | 112 | 799 | 283 | 286 |
| M – N | Unternehmensdienstleister | 31 410 | 500 | 2 508 | 5 800 | 17 404 | 5 198 | 3 637 | 11 363 | 10 683 | 5 727 |
| O – Q | Öffentliche Dienstleister, Erziehung, Gesundheit | 61 751 | 698 | 4 738 | 12 686 | 33 901 | 9 728 | 7 726 | 31 959 | 19 768 | 2 298 |
| R – T | Kunst, Unterhaltung und Erholung, sonstige Dienst- leister, private Haushalte | 15 431 | 78 | 1 166 | 2 333 | 9 934 | 1 920 | 1 350 | 5 861 | 6 899 | 1 321 |
| | Insgesamt²⁾ | 176 387 | 2 008 | 15 742 | 36 905 | 90 484 | 31 248 | 21 821 | 81 971 | 51 107 | 21 488 |

kreisfreie Stadt Köln

| | | | | | | | | | | | |
|-------|--|----------------|---------------|---------------|----------------|----------------|----------------|---------------|----------------|----------------|---------------|
| A | Land- und Forstwirtschaft, Fischerei | 207 | 4 | 32 | 71 | 45 | 55 | 35 | 111 | 16 | 45 |
| B – E | Produzierendes Gewerbe ohne Baugewerbe | 65 242 | 7 772 | 10 664 | 12 640 | 24 653 | 9 513 | 9 298 | 38 126 | 14 226 | 3 592 |
| C | Verarbeitendes Gewerbe | 56 313 | 7 643 | 8 682 | 10 239 | 20 841 | 8 908 | 8 070 | 32 856 | 12 369 | 3 018 |
| F | Baugewerbe | 16 277 | 386 | 4 311 | 4 187 | 2 920 | 4 473 | 2 489 | 9 472 | 1 072 | 3 244 |
| G – I | Handel, Gastgewerbe, Verkehr | 126 523 | 3 371 | 22 039 | 31 402 | 38 834 | 30 877 | 24 399 | 67 406 | 11 647 | 23 071 |
| J | Information und Kommuni- kation | 42 973 | 64 | 683 | 4 602 | 29 643 | 7 981 | 4 209 | 14 390 | 17 299 | 7 075 |
| K | Finanz- und Versicherungs- dienstleister | 38 010 | 127 | 935 | 8 410 | 26 219 | 2 319 | 2 067 | 23 907 | 10 066 | 1 970 |
| L | Grundstücks- und Wohnungs- wesen | 6 945 | 42 | 714 | 1 373 | 3 619 | 1 197 | 616 | 3 890 | 1 503 | 936 |
| M – N | Unternehmensdienstleister | 126 199 | 2 288 | 13 160 | 19 830 | 68 697 | 22 224 | 19 052 | 51 894 | 37 687 | 17 566 |
| O – Q | Öffentliche Dienstleister, Erziehung, Gesundheit | 120 981 | 2 284 | 11 173 | 23 777 | 63 489 | 20 258 | 15 390 | 63 373 | 34 170 | 8 048 |
| R – T | Kunst, Unterhaltung und Erholung, sonstige Dienst- leister, private Haushalte | 23 895 | 328 | 2 652 | 3 923 | 12 211 | 4 781 | 3 315 | 10 149 | 6 782 | 3 649 |
| | Insgesamt²⁾ | 567 277 | 16 666 | 66 363 | 110 218 | 270 347 | 103 683 | 80 871 | 282 723 | 134 483 | 69 200 |

kreisfreie Stadt Leverkusen

| | | | | | | | | | | | |
|-------|--|---------------|------------|---------------|---------------|---------------|---------------|--------------|---------------|---------------|--------------|
| A | Land- und Forstwirtschaft, Fischerei | 59 | . | . | 14 | 10 | 24 | 11 | 24 | 3 | 21 |
| B – E | Produzierendes Gewerbe ohne Baugewerbe | 17 640 | 247 | 2 967 | 3 986 | 8 066 | 2 374 | 1 609 | 10 520 | 5 058 | 453 |
| C | Verarbeitendes Gewerbe | 16 872 | 242 | 2 856 | 3 592 | 7 821 | 2 361 | 1 543 | 9 954 | 4 933 | 442 |
| F | Baugewerbe | 2 642 | 62 | 802 | 618 | 341 | 819 | 454 | 1 527 | 98 | 563 |
| G – I | Handel, Gastgewerbe, Verkehr | 11 446 | 268 | 2 163 | 3 176 | 2 534 | 3 305 | 2 007 | 6 693 | 555 | 2 191 |
| J | Information und Kommuni- kation | 3 963 | 4 | 218 | 334 | 2 807 | 600 | 450 | 1 911 | 1 471 | 131 |
| K | Finanz- und Versicherungs- dienstleister | 1 157 | . | . | 352 | 673 | 69 | 66 | 923 | 129 | 39 |
| L | Grundstücks- und Wohnungs- wesen | 425 | 3 | 70 | 103 | 172 | 77 | 41 | 261 | 76 | 47 |
| M – N | Unternehmensdienstleister | 10 075 | 177 | 2 078 | 2 681 | 4 152 | 987 | 1 400 | 5 916 | 1 935 | 824 |
| O – Q | Öffentliche Dienstleister, Erziehung, Gesundheit | 14 336 | 166 | 1 902 | 3 955 | 6 000 | 2 313 | 2 221 | 8 423 | 2 754 | 938 |
| R – T | Kunst, Unterhaltung und Erholung, sonstige Dienst- leister, private Haushalte | 1 999 | 40 | 282 | 372 | 879 | 426 | 322 | 1 025 | 376 | 276 |
| | Insgesamt²⁾ | 63 742 | 969 | 10 554 | 15 591 | 25 634 | 10 994 | 8 581 | 37 223 | 12 455 | 5 483 |

Noch: **6. Sozialversicherungspflichtig Beschäftigte in den kreisfreien Städten und Kreisen am 31. Dezember 2017*)**
nach Wirtschaftszweigen sowie Art des Schul- und Berufsabschlusses

| WZ 2008 Kode | Wirtschaftszweig ¹⁾ | Sozialversicherungspflichtig Beschäftigte | | | | | | | | | |
|--------------------|--------------------------------|---|-----------------------------|--|--|------------------------------|------------------------|---|--|------------------------------------|-----------------------------------|
| | | ins- gesamt | davon | | | | | | | | |
| | | | nach Schulabschluss | | | | | nach Berufsabschluss | | | |
| | | | ohne Schulab- schluss | mit Volks-/ Haupt- schulab- schluss | mit mittlerer Reife/gleich- wertigem Abschluss | mit Abitur/ Fachabitur | Abschluss unbekannt | ohne beruflichen Aus- bildungs- abschluss | mit aner- kanntem Berufs- abschluss | mit aka- demischem Abschluss | Aus- bildung unbe- kannt |

Städteregion Aachen

| | | | | | | | | | | | |
|-------|---|----------------|--------------|---------------|---------------|---------------|---------------|---------------|----------------|---------------|---------------|
| A | Land- und Forstwirtschaft, Fischerei | 318 | 8 | 59 | 83 | 45 | 123 | 69 | 152 | 9 | 88 |
| B – E | Produzierendes Gewerbe ohne Baugewerbe | 39 029 | 667 | 9 944 | 9 754 | 12 855 | 5 809 | 5 911 | 23 807 | 5 782 | 3 529 |
| C | Verarbeitendes Gewerbe | 35 071 | 580 | 8 792 | 8 642 | 11 580 | 5 477 | 5 626 | 21 179 | 5 139 | 3 127 |
| F | Baugewerbe | 9 118 | 214 | 2 711 | 2 765 | 1 438 | 1 990 | 1 628 | 5 776 | 427 | 1 287 |
| G – I | Handel, Gastgewerbe, Verkehr | 43 207 | 715 | 8 971 | 11 645 | 10 913 | 10 963 | 7 943 | 25 259 | 2 424 | 7 581 |
| J | Information und Kommuni- kation | 11 106 | 14 | 217 | 1 018 | 8 687 | 1 170 | 1 111 | 4 013 | 4 911 | 1 071 |
| K | Finanz- und Versicherungs- dienstleister | 5 406 | 15 | 180 | 1 306 | 3 710 | 195 | 388 | 4 122 | 751 | 145 |
| L | Grundstücks- und Wohnungs- wesen | 1 252 | 11 | 184 | 248 | 506 | 303 | 138 | 692 | 191 | 231 |
| M – N | Unternehmensdienstleister | 31 731 | 685 | 4 127 | 5 556 | 16 870 | 4 493 | 5 338 | 13 397 | 9 271 | 3 725 |
| O – Q | Öffentliche Dienstleister, Erziehung, Gesundheit | 62 944 | 1 654 | 5 649 | 14 112 | 31 129 | 10 400 | 9 614 | 32 990 | 17 122 | 3 218 |
| R – T | Kunst, Unterhaltung und Erholung, sonstige Dienst- leister, private Haushalte | 9 720 | 87 | 1 138 | 2 297 | 4 716 | 1 482 | 1 395 | 4 875 | 2 402 | 1 048 |
| | Insgesamt²⁾ | 213 831 | 4 070 | 33 180 | 48 784 | 90 869 | 36 928 | 33 535 | 115 083 | 43 290 | 21 923 |

darunter kreisfreie Stadt Aachen

| | | | | | | | | | | | |
|-------|---|----------------|--------------|---------------|---------------|---------------|---------------|---------------|---------------|---------------|---------------|
| A | Land- und Forstwirtschaft, Fischerei | 111 | – | 21 | 21 | 25 | 44 | 25 | 49 | 5 | 32 |
| B – E | Produzierendes Gewerbe ohne Baugewerbe | 17 675 | 220 | 4 118 | 4 314 | 6 049 | 2 974 | 2 646 | 10 352 | 2 863 | 1 814 |
| C | Verarbeitendes Gewerbe | 16 593 | 215 | 3 985 | 4 101 | 5 487 | 2 805 | 2 576 | 9 869 | 2 475 | 1 673 |
| F | Baugewerbe | 3 604 | 86 | 1 014 | 1 043 | 795 | 666 | 619 | 2 232 | 300 | 453 |
| G – I | Handel, Gastgewerbe, Verkehr | 22 882 | 416 | 4 423 | 5 842 | 6 536 | 5 665 | 4 306 | 12 981 | 1 586 | 4 009 |
| J | Information und Kommuni- kation | 8 803 | 7 | 159 | 773 | 7 018 | 846 | 890 | 3 113 | 4 000 | 800 |
| K | Finanz- und Versicherungs- dienstleister | 4 308 | 11 | 152 | 1 030 | 2 993 | 122 | 316 | 3 239 | 659 | 94 |
| L | Grundstücks- und Wohnungs- wesen | 861 | 8 | 129 | 162 | 357 | 205 | 102 | 462 | 143 | 154 |
| M – N | Unternehmensdienstleister | 23 593 | 463 | 2 758 | 3 761 | 13 466 | 3 145 | 3 898 | 9 122 | 7 915 | 2 658 |
| O – Q | Öffentliche Dienstleister, Erziehung, Gesundheit | 43 550 | 310 | 3 193 | 8 203 | 24 490 | 7 354 | 6 031 | 21 174 | 14 120 | 2 225 |
| R – T | Kunst, Unterhaltung und Erholung, sonstige Dienst- leister, private Haushalte | 6 835 | 51 | 638 | 1 412 | 3 937 | 797 | 872 | 3 256 | 2 152 | 555 |
| | Insgesamt²⁾ | 132 222 | 1 572 | 16 605 | 26 561 | 65 666 | 21 818 | 19 705 | 65 980 | 33 743 | 12 794 |

Kreis Düren

| | | | | | | | | | | | |
|-------|---|---------------|--------------|---------------|---------------|---------------|---------------|---------------|---------------|---------------|---------------|
| A | Land- und Forstwirtschaft, Fischerei | 488 | 15 | 83 | 95 | 79 | 216 | 67 | 205 | 24 | 192 |
| B – E | Produzierendes Gewerbe ohne Baugewerbe | 20 784 | 356 | 5 755 | 6 367 | 4 799 | 3 507 | 3 365 | 13 956 | 1 714 | 1 749 |
| C | Verarbeitendes Gewerbe | 17 209 | 226 | 4 673 | 5 137 | 3 994 | 3 179 | 3 021 | 11 492 | 1 408 | 1 288 |
| F | Baugewerbe | 4 979 | 151 | 1 715 | 1 417 | 635 | 1 061 | 937 | 3 139 | 142 | 761 |
| G – I | Handel, Gastgewerbe, Verkehr | 14 488 | 266 | 3 330 | 3 999 | 2 623 | 4 270 | 2 424 | 8 728 | 532 | 2 804 |
| J | Information und Kommuni- kation | 576 | . | . | 167 | 288 | 97 | 80 | 331 | 77 | 88 |
| K | Finanz- und Versicherungs- dienstleister | 1 455 | . | 107 | 339 | 930 | . | 94 | 1 200 | 97 | 64 |
| L | Grundstücks- und Wohnungs- wesen | 340 | . | 66 | 86 | 121 | . | 20 | 220 | 43 | 57 |
| M – N | Unternehmensdienstleister | 17 114 | 672 | 2 985 | 2 585 | 6 528 | 4 344 | 3 236 | 6 900 | 3 915 | 3 063 |
| O – Q | Öffentliche Dienstleister, Erziehung, Gesundheit | 20 668 | 145 | 3 764 | 6 533 | 7 304 | 2 922 | 3 428 | 13 032 | 3 300 | 908 |
| R – T | Kunst, Unterhaltung und Erholung, sonstige Dienst- leister, private Haushalte | 2 696 | 36 | 559 | 814 | 765 | 522 | 453 | 1 577 | 253 | 413 |
| | Insgesamt²⁾ | 83 588 | 1 645 | 18 387 | 22 402 | 24 072 | 17 082 | 14 104 | 49 288 | 10 097 | 10 099 |

Noch: **6. Sozialversicherungspflichtig Beschäftigte in den kreisfreien Städten und Kreisen am 31. Dezember 2017*)**
nach Wirtschaftszweigen sowie Art des Schul- und Berufsabschlusses

| WZ 2008 Kode | Wirtschaftszweig ¹⁾ | Sozialversicherungspflichtig Beschäftigte | | | | | | | | | |
|--------------------|---|---|-----------------------------|--|--|------------------------------|------------------------|---|--|------------------------------------|-----------------------------------|
| | | ins- gesamt | davon | | | | | | | | |
| | | | nach Schulabschluss | | | | | | nach Berufsabschluss | | |
| | | | ohne Schulab- schluss | mit Volks-/ Haupt- schulab- schluss | mit mittlerer Reife/gleich- wertigem Abschluss | mit Abitur/ Fachabitur | Abschluss unbekannt | ohne beruflichen Aus- bildungs- abschluss | mit aner- kanntem Berufs- abschluss | mit aka- demischem Abschluss | Aus- bildung unbe- kannt |
| Rhein-Erft-Kreis | | | | | | | | | | | |
| A | Land- und Forstwirtschaft, Fischerei | 735 | 10 | 152 | 113 | 97 | 363 | 82 | 258 | 37 | 358 |
| B – E | Produzierendes Gewerbe ohne Baugewerbe | 27 055 | 586 | 8 115 | 7 658 | 6 592 | 4 104 | 3 630 | 18 093 | 2 929 | 2 403 |
| C | Verarbeitendes Gewerbe | 21 552 | 422 | 6 593 | 5 825 | 5 162 | 3 550 | 3 277 | 14 195 | 2 308 | 1 772 |
| F | Baugewerbe | 8 821 | 265 | 3 169 | 2 193 | 950 | 2 244 | 1 438 | 5 465 | 267 | 1 651 |
| G – I | Handel, Gastgewerbe, Verkehr | 43 568 | 980 | 9 050 | 12 063 | 9 716 | 11 759 | 7 497 | 25 316 | 2 806 | 7 949 |
| J | Information und Kommuni- kation | 3 507 | 13 | 148 | 668 | 2 132 | 546 | 381 | 1 538 | 1 037 | 551 |
| K | Finanz- und Versicherungs- dienstleister | 2 292 | 3 | 97 | 578 | 1 393 | 221 | 182 | 1 750 | 209 | 151 |
| L | Grundstücks- und Wohnungs- wesen | 818 | 10 | 97 | 188 | 301 | 222 | 75 | 464 | 99 | 180 |
| M – N | Unternehmensdienstleister | 18 526 | 652 | 3 686 | 4 047 | 5 790 | 4 351 | 3 336 | 9 114 | 2 547 | 3 529 |
| O – Q | Öffentliche Dienstleister, Erziehung, Gesundheit | 30 037 | 209 | 4 285 | 9 287 | 11 414 | 4 842 | 3 687 | 17 905 | 5 688 | 2 757 |
| R – T | Kunst, Unterhaltung und Erholung, sonstige Dienst- leister, private Haushalte | 4 737 | 78 | 919 | 1 027 | 1 354 | 1 359 | 869 | 2 532 | 477 | 859 |
| | Insgesamt ²⁾ | 140 098 | 2 806 | 29 718 | 37 822 | 39 741 | 30 011 | 21 177 | 82 437 | 16 096 | 20 388 |
| Kreis Euskirchen | | | | | | | | | | | |
| A | Land- und Forstwirtschaft, Fischerei | 395 | 7 | 92 | 92 | 82 | 122 | 72 | 200 | 25 | 98 |
| B – E | Produzierendes Gewerbe ohne Baugewerbe | 12 575 | 165 | 3 228 | 3 267 | 2 531 | 3 384 | 2 228 | 8 316 | 1 003 | 1 028 |
| C | Verarbeitendes Gewerbe | 11 770 | 128 | 3 034 | 2 981 | 2 299 | 3 328 | 2 110 | 7 755 | 928 | 977 |
| F | Baugewerbe | 3 605 | 86 | 1 464 | 1 005 | 358 | 692 | 599 | 2 487 | 88 | 431 |
| G – I | Handel, Gastgewerbe, Verkehr | 14 191 | 251 | 3 376 | 3 930 | 2 182 | 4 452 | 2 020 | 9 753 | 415 | 2 003 |
| J | Information und Kommuni- kation | 460 | 6 | 28 | 131 | 241 | 54 | 45 | 293 | 74 | 48 |
| K | Finanz- und Versicherungs- dienstleister | 1 216 | 4 | 72 | 280 | 797 | 63 | 99 | 959 | 112 | 46 |
| L | Grundstücks- und Wohnungs- wesen | 301 | . | . | 80 | 78 | 72 | 20 | 185 | 32 | 64 |
| M – N | Unternehmensdienstleister | 5 695 | 180 | 1 166 | 1 203 | 1 576 | 1 570 | 1 250 | 2 560 | 510 | 1 375 |
| O – Q | Öffentliche Dienstleister, Erziehung, Gesundheit | 17 169 | 126 | 2 619 | 5 930 | 5 440 | 3 054 | 1 920 | 11 049 | 2 481 | 1 719 |
| R – T | Kunst, Unterhaltung und Erholung, sonstige Dienst- leister, private Haushalte | 1 778 | 31 | 409 | 522 | 442 | 374 | 272 | 1 037 | 185 | 284 |
| | Insgesamt ²⁾ | 57 385 | 858 | 12 523 | 16 440 | 13 727 | 13 837 | 8 525 | 36 839 | 4 925 | 7 096 |
| Kreis Heinsberg | | | | | | | | | | | |
| A | Land- und Forstwirtschaft, Fischerei | 544 | 22 | 114 | 135 | 94 | 179 | 110 | 259 | 21 | 154 |
| B – E | Produzierendes Gewerbe ohne Baugewerbe | 14 889 | 289 | 4 145 | 4 628 | 3 659 | 2 168 | 2 624 | 9 760 | 1 231 | 1 274 |
| C | Verarbeitendes Gewerbe | 13 970 | 275 | 3 859 | 4 339 | 3 444 | 2 053 | 2 506 | 9 101 | 1 166 | 1 197 |
| F | Baugewerbe | 5 795 | 112 | 1 996 | 1 708 | 723 | 1 256 | 1 009 | 3 687 | 201 | 898 |
| G – I | Handel, Gastgewerbe, Verkehr | 17 479 | 318 | 3 892 | 4 851 | 3 095 | 5 323 | 2 946 | 10 139 | 617 | 3 777 |
| J | Information und Kommuni- kation | 869 | 3 | 34 | 124 | 557 | 151 | 87 | 516 | 164 | 102 |
| K | Finanz- und Versicherungs- dienstleister | 1 643 | 3 | 69 | 321 | 1 134 | 116 | 111 | 1 307 | 166 | 59 |
| L | Grundstücks- und Wohnungs- wesen | 410 | 5 | 46 | 108 | 137 | 114 | 41 | 235 | 42 | 92 |
| M – N | Unternehmensdienstleister | 7 567 | 218 | 1 465 | 2 090 | 2 148 | 1 646 | 1 266 | 4 194 | 723 | 1 384 |
| O – Q | Öffentliche Dienstleister, Erziehung, Gesundheit | 18 992 | 1 314 | 2 888 | 6 578 | 6 163 | 2 049 | 3 749 | 11 956 | 2 673 | 614 |
| R – T | Kunst, Unterhaltung und Erholung, sonstige Dienst- leister, private Haushalte | 2 491 | 49 | 521 | 920 | 497 | 504 | 389 | 1 560 | 104 | 438 |
| | Insgesamt ²⁾ | 70 992 | 2 333 | 15 317 | 21 533 | 18 234 | 13 575 | 12 341 | 43 676 | 5 949 | 9 026 |

Anmerkungen Seite 45

Noch: **6. Sozialversicherungspflichtig Beschäftigte in den kreisfreien Städten und Kreisen am 31. Dezember 2017*)**
nach Wirtschaftszweigen sowie Art des Schul- und Berufsabschlusses

| WZ 2008 Kode | Wirtschaftszweig ¹⁾ | Sozialversicherungspflichtig Beschäftigte | | | | | | | | | |
|--------------------|--------------------------------|---|-----------------------------|--|--|------------------------------|------------------------|---|--|------------------------------------|-----------------------------------|
| | | ins- gesamt | davon | | | | | | | | |
| | | | nach Schulabschluss | | | | | nach Berufsabschluss | | | |
| | | | ohne Schulab- schluss | mit Volks-/ Haupt- schulab- schluss | mit mittlerer Reife/gleich- wertigem Abschluss | mit Abitur/ Fachabitur | Abschluss unbekannt | ohne beruflichen Aus- bildungs- abschluss | mit aner- kanntem Berufs- abschluss | mit aka- demischem Abschluss | Aus- bildung unbe- kannt |

Oberbergischer Kreis

| | | | | | | | | | | | |
|-------|--|----------------|--------------|---------------|---------------|---------------|---------------|---------------|---------------|---------------|--------------|
| A | Land- und Forstwirtschaft, Fischerei | 430 | 11 | 126 | 112 | 59 | 122 | 102 | 202 | 14 | 112 |
| B – E | Produzierendes Gewerbe ohne Baugewerbe | 38 115 | 690 | 10 600 | 12 149 | 9 318 | 5 358 | 6 568 | 25 332 | 3 701 | 2 514 |
| C | Verarbeitendes Gewerbe | 36 445 | 670 | 10 111 | 11 545 | 8 880 | 5 239 | 6 388 | 24 056 | 3 544 | 2 457 |
| F | Baugewerbe | 4 645 | 112 | 1 523 | 1 376 | 554 | 1 080 | 780 | 3 045 | 130 | 690 |
| G – I | Handel, Gastgewerbe, Verkehr | 17 379 | 287 | 4 044 | 5 855 | 3 337 | 3 856 | 2 645 | 11 522 | 746 | 2 466 |
| J | Information und Kommuni- kation | 771 | . | . | 200 | 450 | 88 | 72 | 412 | 214 | 73 |
| K | Finanz- und Versicherungs- dienstleister | 1 766 | . | . | 321 | 1 154 | 235 | 139 | 1 443 | 131 | 53 |
| L | Grundstücks- und Wohnungs- wesen | 392 | 9 | 77 | 104 | 133 | 69 | 44 | 261 | 41 | 46 |
| M – N | Unternehmensdienstleister | 16 881 | 313 | 2 373 | 3 328 | 8 726 | 2 141 | 2 211 | 7 546 | 5 765 | 1 359 |
| O – Q | Öffentliche Dienstleister, Erziehung, Gesundheit | 21 843 | 601 | 2 804 | 8 076 | 7 183 | 3 179 | 2 996 | 14 159 | 3 515 | 1 173 |
| R – T | Kunst, Unterhaltung und Erholung, sonstige Dienst- leister, private Haushalte | 2 656 | 27 | 488 | 746 | 849 | 546 | 363 | 1 538 | 374 | 381 |
| | Insgesamt²⁾ | 104 878 | 2 054 | 22 120 | 32 267 | 31 763 | 16 674 | 15 920 | 65 460 | 14 631 | 8 867 |

Rheinisch-Bergischer Kreis

| | | | | | | | | | | | |
|-------|--|---------------|--------------|---------------|---------------|---------------|---------------|---------------|---------------|---------------|--------------|
| A | Land- und Forstwirtschaft, Fischerei | 298 | 13 | 67 | 98 | 53 | 67 | 72 | 156 | 13 | 57 |
| B – E | Produzierendes Gewerbe ohne Baugewerbe | 15 849 | 342 | 4 307 | 3 951 | 4 444 | 2 805 | 2 562 | 10 120 | 2 054 | 1 113 |
| C | Verarbeitendes Gewerbe | 15 057 | 324 | 4 089 | 3 683 | 4 312 | 2 649 | 2 429 | 9 569 | 2 022 | 1 037 |
| F | Baugewerbe | 4 501 | 72 | 1 367 | 1 339 | 608 | 1 115 | 628 | 2 953 | 167 | 753 |
| G – I | Handel, Gastgewerbe, Verkehr | 17 793 | 279 | 3 287 | 4 988 | 5 063 | 4 176 | 2 597 | 10 418 | 1 757 | 3 021 |
| J | Information und Kommuni- kation | 1 399 | 6 | 50 | 247 | 853 | 243 | 127 | 640 | 424 | 208 |
| K | Finanz- und Versicherungs- dienstleister | 1 688 | . | . | 361 | 1 151 | 116 | 140 | 1 280 | 168 | 100 |
| L | Grundstücks- und Wohnungs- wesen | 512 | 5 | 88 | 113 | 192 | 114 | 45 | 314 | 62 | 91 |
| M – N | Unternehmensdienstleister | 8 324 | 188 | 1 052 | 1 812 | 3 838 | 1 434 | 1 278 | 4 121 | 1 788 | 1 137 |
| O – Q | Öffentliche Dienstleister, Erziehung, Gesundheit | 20 649 | 493 | 2 440 | 5 833 | 8 471 | 3 412 | 2 706 | 12 761 | 3 968 | 1 214 |
| R – T | Kunst, Unterhaltung und Erholung, sonstige Dienst- leister, private Haushalte | 3 700 | 45 | 571 | 940 | 1 255 | 889 | 529 | 2 141 | 425 | 605 |
| | Insgesamt²⁾ | 74 713 | 1 444 | 13 288 | 19 682 | 25 928 | 14 371 | 10 684 | 44 904 | 10 826 | 8 299 |

Rhein-Sieg-Kreis

| | | | | | | | | | | | |
|-------|--|----------------|--------------|---------------|---------------|---------------|---------------|---------------|---------------|---------------|---------------|
| A | Land- und Forstwirtschaft, Fischerei | 1 099 | 26 | 231 | 273 | 187 | 382 | 241 | 435 | 46 | 377 |
| B – E | Produzierendes Gewerbe ohne Baugewerbe | 31 283 | 448 | 8 424 | 9 349 | 7 934 | 5 128 | 4 954 | 20 306 | 3 250 | 2 773 |
| C | Verarbeitendes Gewerbe | 28 937 | 405 | 7 843 | 8 644 | 7 377 | 4 668 | 4 585 | 18 774 | 3 012 | 2 566 |
| F | Baugewerbe | 11 265 | 247 | 3 657 | 3 230 | 1 330 | 2 801 | 2 002 | 7 075 | 323 | 1 865 |
| G – I | Handel, Gastgewerbe, Verkehr | 39 525 | 635 | 8 722 | 11 912 | 8 700 | 9 556 | 6 428 | 23 872 | 2 206 | 7 019 |
| J | Information und Kommuni- kation | 3 331 | 12 | 121 | 617 | 2 117 | 464 | 306 | 1 522 | 1 089 | 414 |
| K | Finanz- und Versicherungs- dienstleister | 3 326 | 8 | 172 | 896 | 2 059 | 191 | 245 | 2 659 | 310 | 112 |
| L | Grundstücks- und Wohnungs- wesen | 1 167 | 11 | 148 | 282 | 479 | 247 | 130 | 678 | 151 | 208 |
| M – N | Unternehmensdienstleister | 19 264 | 364 | 3 136 | 4 586 | 7 646 | 3 532 | 2 766 | 9 899 | 3 766 | 2 833 |
| O – Q | Öffentliche Dienstleister, Erziehung, Gesundheit | 40 818 | 1 312 | 5 836 | 12 013 | 15 422 | 6 235 | 5 606 | 24 393 | 7 717 | 3 102 |
| R – T | Kunst, Unterhaltung und Erholung, sonstige Dienst- leister, private Haushalte | 7 497 | 75 | 1 053 | 1 715 | 2 638 | 2 016 | 843 | 3 898 | 1 312 | 1 444 |
| | Insgesamt²⁾ | 158 576 | 3 138 | 31 500 | 44 873 | 48 513 | 30 552 | 23 521 | 94 737 | 20 171 | 20 147 |

Noch: **6. Sozialversicherungspflichtig Beschäftigte in den kreisfreien Städten und Kreisen am 31. Dezember 2017*)**
nach Wirtschaftszweigen sowie Art des Schul- und Berufsabschlusses

| WZ 2008 Kode | Wirtschaftszweig ¹⁾ | Sozialversicherungspflichtig Beschäftigte | | | | | | | | | |
|--------------------------------|---|---|-----------------------------|--|--|------------------------------|------------------------|---|--|------------------------------------|-----------------------------------|
| | | ins- gesamt | davon | | | | | | | | |
| | | | nach Schulabschluss | | | | | nach Berufsabschluss | | | |
| | | | ohne Schulab- schluss | mit Volks-/ Haupt- schulab- schluss | mit mittlerer Reife/gleich- wertigem Abschluss | mit Abitur/ Fachabitur | Abschluss unbekannt | ohne beruflichen Aus- bildungs- abschluss | mit aner- kanntem Berufs- abschluss | mit aka- demischem Abschluss | Aus- bildung unbe- kannt |
| Regierungsbezirk Münster | | | | | | | | | | | |
| A | Land- und Forstwirtschaft, Fischerei | 7 086 | 144 | 1 789 | 1 856 | 1 154 | 2 143 | 1 114 | 3 979 | 369 | 1 624 |
| B – E | Produzierendes Gewerbe ohne Baugewerbe | 202 494 | 2 564 | 53 471 | 57 865 | 48 216 | 40 378 | 25 655 | 143 034 | 18 757 | 15 048 |
| C | Verarbeitendes Gewerbe | 184 365 | 2 400 | 48 158 | 51 711 | 43 986 | 38 110 | 23 164 | 130 392 | 17 046 | 13 763 |
| F | Baugewerbe | 57 770 | 1 102 | 19 780 | 16 153 | 7 013 | 13 722 | 8 228 | 39 500 | 1 880 | 8 162 |
| G – I | Handel, Gastgewerbe, Verkehr | 203 217 | 3 288 | 47 407 | 58 515 | 43 080 | 50 927 | 30 192 | 130 212 | 9 586 | 33 227 |
| J | Information und Kommuni- kation | 19 225 | 51 | 745 | 3 789 | 11 792 | 2 848 | 1 820 | 9 749 | 5 468 | 2 188 |
| K | Finanz- und Versicherungs- dienstleister | 26 319 | 37 | 1 150 | 6 120 | 17 264 | 1 748 | 1 666 | 19 850 | 3 751 | 1 052 |
| L | Grundstücks- und Wohnungs- wesen | 5 519 | 40 | 908 | 1 404 | 1 989 | 1 178 | 432 | 3 718 | 674 | 695 |
| M – N | Unternehmensdienstleister | 106 778 | 2 678 | 21 761 | 24 275 | 35 902 | 22 162 | 19 436 | 57 329 | 14 351 | 15 662 |
| O – Q | Öffentliche Dienstleister, Erziehung, Gesundheit | 249 696 | 9 499 | 26 389 | 69 023 | 98 183 | 46 602 | 35 594 | 155 996 | 45 911 | 12 195 |
| R – T | Kunst, Unterhaltung und Erholung, sonstige Dienst- leister, private Haushalte | 33 190 | 479 | 5 699 | 7 702 | 10 611 | 8 699 | 4 591 | 18 566 | 4 926 | 5 107 |
| | Insgesamt ²⁾ | 911 345 | 19 882 | 179 117 | 246 717 | 275 213 | 190 416 | 128 731 | 581 947 | 105 675 | 94 992 |
| kreisfreie Stadt Bottrop | | | | | | | | | | | |
| A | Land- und Forstwirtschaft, Fischerei | 158 | . | 48 | 25 | . | 64 | 27 | 68 | 3 | 60 |
| B – E | Produzierendes Gewerbe ohne Baugewerbe | 7 114 | 51 | 2 885 | 2 093 | 1 396 | 689 | 1 407 | 4 952 | 437 | 318 |
| C | Verarbeitendes Gewerbe | 4 364 | 40 | 1 177 | 1 425 | 1 143 | 579 | 539 | 3 175 | 360 | 290 |
| F | Baugewerbe | 2 222 | 72 | 682 | 555 | 281 | 632 | 373 | 1 314 | 95 | 440 |
| G – I | Handel, Gastgewerbe, Verkehr | 7 405 | 171 | 1 793 | 1 684 | 1 311 | 2 446 | 1 260 | 4 385 | 217 | 1 543 |
| J | Information und Kommuni- kation | 270 | – | 8 | 73 | 130 | 59 | 33 | 173 | 39 | 25 |
| K | Finanz- und Versicherungs- dienstleister | 592 | – | 36 | 114 | 364 | 78 | 33 | 481 | 36 | 42 |
| L | Grundstücks- und Wohnungs- wesen | 179 | . | . | 37 | 63 | 57 | 14 | 118 | 12 | 35 |
| M – N | Unternehmensdienstleister | 4 232 | 201 | 967 | 1 019 | 1 094 | 951 | 745 | 2 423 | 440 | 624 |
| O – Q | Öffentliche Dienstleister, Erziehung, Gesundheit | 9 681 | 511 | 1 098 | 3 261 | 3 257 | 1 554 | 1 699 | 6 085 | 1 326 | 571 |
| R – T | Kunst, Unterhaltung und Erholung, sonstige Dienst- leister, private Haushalte | 1 627 | 28 | 453 | 359 | 417 | 370 | 315 | 949 | 121 | 242 |
| | Insgesamt ²⁾ | 33 480 | 1 037 | 7 991 | 9 220 | 8 332 | 6 900 | 5 906 | 20 948 | 2 726 | 3 900 |
| kreisfreie Stadt Gelsenkirchen | | | | | | | | | | | |
| A | Land- und Forstwirtschaft, Fischerei | 44 | . | 9 | 12 | . | 17 | 3 | 30 | – | 11 |
| B – E | Produzierendes Gewerbe ohne Baugewerbe | 12 472 | 138 | 2 103 | 2 768 | 3 239 | 4 224 | 1 534 | 8 829 | 1 220 | 889 |
| C | Verarbeitendes Gewerbe | 10 232 | 137 | 1 893 | 2 176 | 2 220 | 3 806 | 1 339 | 7 253 | 803 | 837 |
| F | Baugewerbe | 5 354 | 121 | 1 197 | 1 419 | 600 | 2 017 | 770 | 3 090 | 153 | 1 341 |
| G – I | Handel, Gastgewerbe, Verkehr | 16 724 | 337 | 3 677 | 4 034 | 2 980 | 5 696 | 2 505 | 9 624 | 673 | 3 922 |
| J | Information und Kommuni- kation | 1 304 | 3 | 70 | 335 | 726 | 170 | 174 | 667 | 322 | 141 |
| K | Finanz- und Versicherungs- dienstleister | 1 580 | . | . | 368 | 1 012 | 106 | 105 | 1 274 | 138 | 63 |
| L | Grundstücks- und Wohnungs- wesen | 1 118 | 7 | 247 | 339 | 369 | 156 | 129 | 787 | 84 | 118 |
| M – N | Unternehmensdienstleister | 13 418 | 289 | 3 024 | 2 530 | 4 048 | 3 527 | 2 433 | 6 841 | 1 502 | 2 642 |
| O – Q | Öffentliche Dienstleister, Erziehung, Gesundheit | 24 591 | 1 391 | 2 472 | 7 251 | 9 028 | 4 449 | 4 002 | 15 285 | 3 863 | 1 441 |
| R – T | Kunst, Unterhaltung und Erholung, sonstige Dienst- leister, private Haushalte | 3 479 | 59 | 626 | 798 | 1 046 | 950 | 459 | 1 761 | 435 | 824 |
| | Insgesamt ²⁾ | 80 084 | 2 348 | 13 517 | 19 854 | 23 053 | 21 312 | 12 114 | 48 188 | 8 390 | 11 392 |

Anmerkungen Seite 45

Noch: **6. Sozialversicherungspflichtig Beschäftigte in den kreisfreien Städten und Kreisen am 31. Dezember 2017*)**
nach Wirtschaftszweigen sowie Art des Schul- und Berufsabschlusses

| WZ 2008 Kode | Wirtschaftszweig ¹⁾ | Sozialversicherungspflichtig Beschäftigte | | | | | | | | | |
|--------------------|--------------------------------|---|-----------------------------|--|--|------------------------------|------------------------|---|--|------------------------------------|-----------------------------------|
| | | ins- gesamt | davon | | | | | | | | |
| | | | nach Schulabschluss | | | | | nach Berufsabschluss | | | |
| | | | ohne Schulab- schluss | mit Volks-/ Haupt- schulab- schluss | mit mittlerer Reife/gleich- wertigem Abschluss | mit Abitur/ Fachabitur | Abschluss unbekannt | ohne beruflichen Aus- bildungs- abschluss | mit aner- kanntem Berufs- abschluss | mit aka- demischem Abschluss | Aus- bildung unbe- kannt |

kreisfreie Stadt Münster

| | | | | | | | | | | | |
|-------|---|----------------|--------------|---------------|---------------|---------------|---------------|---------------|---------------|---------------|---------------|
| A | Land- und Forstwirtschaft, Fischerei | 624 | 5 | 130 | 183 | 153 | 153 | 72 | 370 | 51 | 131 |
| B – E | Produzierendes Gewerbe ohne Baugewerbe | 16 071 | 101 | 2 402 | 5 246 | 5 511 | 2 811 | 1 969 | 10 738 | 2 629 | 735 |
| C | Verarbeitendes Gewerbe | 13 595 | 85 | 2 136 | 4 170 | 4 678 | 2 526 | 1 602 | 9 183 | 2 190 | 620 |
| F | Baugewerbe | 5 464 | 110 | 1 673 | 1 551 | 922 | 1 208 | 775 | 3 671 | 294 | 724 |
| G – I | Handel, Gastgewerbe, Verkehr | 31 794 | 591 | 5 471 | 8 794 | 10 033 | 6 905 | 5 314 | 19 227 | 2 653 | 4 600 |
| J | Information und Kommunikation | 10 458 | 15 | 286 | 1 735 | 6 958 | 1 464 | 889 | 5 003 | 3 459 | 1 107 |
| K | Finanz- und Versicherungsdienstleister | 11 498 | 11 | 446 | 2 438 | 7 868 | 735 | 732 | 7 797 | 2 479 | 490 |
| L | Grundstücks- und Wohnungswesen | 1 120 | 8 | 125 | 220 | 527 | 240 | 68 | 666 | 246 | 140 |
| M – N | Unternehmensdienstleister | 25 344 | 395 | 3 342 | 4 850 | 11 445 | 5 312 | 4 730 | 11 816 | 5 443 | 3 355 |
| O – Q | Öffentliche Dienstleister, Erziehung, Gesundheit | 56 731 | 1 102 | 3 606 | 12 219 | 31 546 | 8 258 | 6 648 | 31 928 | 16 728 | 1 427 |
| R – T | Kunst, Unterhaltung und Erholung, sonstige Dienstleister, private Haushalte | 9 173 | 79 | 925 | 1 790 | 4 490 | 1 889 | 988 | 4 986 | 2 475 | 724 |
| | Insgesamt²⁾ | 168 293 | 2 417 | 18 410 | 39 029 | 79 455 | 28 982 | 22 185 | 96 207 | 36 458 | 13 443 |

Kreis Borken

| | | | | | | | | | | | |
|-------|---|----------------|--------------|---------------|---------------|---------------|---------------|---------------|----------------|---------------|---------------|
| A | Land- und Forstwirtschaft, Fischerei | 1 681 | 32 | 473 | 454 | 203 | 519 | 247 | 971 | 69 | 394 |
| B – E | Produzierendes Gewerbe ohne Baugewerbe | 45 459 | 877 | 14 730 | 13 866 | 9 028 | 6 958 | 5 786 | 33 439 | 2 999 | 3 235 |
| C | Verarbeitendes Gewerbe | 43 303 | 854 | 14 076 | 13 139 | 8 651 | 6 583 | 5 611 | 31 925 | 2 845 | 2 922 |
| F | Baugewerbe | 13 465 | 232 | 5 070 | 3 910 | 1 648 | 2 605 | 1 794 | 9 822 | 493 | 1 356 |
| G – I | Handel, Gastgewerbe, Verkehr | 31 425 | 439 | 8 285 | 9 746 | 5 486 | 7 469 | 4 234 | 21 617 | 1 053 | 4 521 |
| J | Information und Kommunikation | 2 128 | 19 | 103 | 414 | 1 299 | 293 | 239 | 1 088 | 557 | 244 |
| K | Finanz- und Versicherungsdienstleister | 2 808 | 3 | 147 | 888 | 1 586 | 184 | 137 | 2 307 | 253 | 111 |
| L | Grundstücks- und Wohnungswesen | 534 | 5 | 91 | 150 | 160 | 128 | 41 | 349 | 51 | 93 |
| M – N | Unternehmensdienstleister | 13 939 | 565 | 3 511 | 3 769 | 3 914 | 2 180 | 2 700 | 8 553 | 1 245 | 1 441 |
| O – Q | Öffentliche Dienstleister, Erziehung, Gesundheit | 30 291 | 2 085 | 3 745 | 8 718 | 9 228 | 6 515 | 4 893 | 20 195 | 3 955 | 1 248 |
| R – T | Kunst, Unterhaltung und Erholung, sonstige Dienstleister, private Haushalte | 3 393 | 56 | 708 | 929 | 828 | 872 | 524 | 2 141 | 345 | 383 |
| | Insgesamt²⁾ | 145 130 | 4 313 | 36 863 | 42 845 | 33 386 | 27 723 | 20 595 | 100 489 | 11 020 | 13 026 |

Kreis Coesfeld

| | | | | | | | | | | | |
|-------|---|---------------|--------------|---------------|---------------|---------------|---------------|--------------|---------------|--------------|--------------|
| A | Land- und Forstwirtschaft, Fischerei | 1 320 | 32 | 370 | 374 | 233 | 311 | 190 | 818 | 80 | 232 |
| B – E | Produzierendes Gewerbe ohne Baugewerbe | 16 312 | 177 | 4 573 | 4 618 | 3 358 | 3 586 | 1 869 | 11 476 | 1 039 | 1 928 |
| C | Verarbeitendes Gewerbe | 15 609 | 168 | 4 301 | 4 408 | 3 199 | 3 533 | 1 792 | 10 944 | 989 | 1 884 |
| F | Baugewerbe | 4 130 | 78 | 1 522 | 1 236 | 395 | 899 | 572 | 2 985 | 91 | 482 |
| G – I | Handel, Gastgewerbe, Verkehr | 16 400 | 222 | 3 867 | 5 075 | 3 230 | 4 006 | 2 103 | 10 989 | 716 | 2 592 |
| J | Information und Kommunikation | 594 | 5 | 36 | 143 | 286 | 124 | 45 | 330 | 121 | 98 |
| K | Finanz- und Versicherungsdienstleister | 1 636 | 5 | 72 | 384 | 1 102 | 73 | 168 | 1 268 | 152 | 48 |
| L | Grundstücks- und Wohnungswesen | 285 | 5 | 34 | 83 | 86 | 77 | 15 | 196 | 28 | 46 |
| M – N | Unternehmensdienstleister | 6 358 | 98 | 1 016 | 1 535 | 2 206 | 1 503 | 850 | 3 597 | 780 | 1 131 |
| O – Q | Öffentliche Dienstleister, Erziehung, Gesundheit | 18 900 | 646 | 2 525 | 5 743 | 6 301 | 3 685 | 2 960 | 12 439 | 2 561 | 940 |
| R – T | Kunst, Unterhaltung und Erholung, sonstige Dienstleister, private Haushalte | 2 072 | 22 | 456 | 631 | 492 | 471 | 259 | 1 397 | 206 | 210 |
| | Insgesamt²⁾ | 68 007 | 1 290 | 14 471 | 19 822 | 17 689 | 14 735 | 9 031 | 45 495 | 5 774 | 7 707 |

Noch: **6. Sozialversicherungspflichtig Beschäftigte in den kreisfreien Städten und Kreisen am 31. Dezember 2017*)**
nach Wirtschaftszweigen sowie Art des Schul- und Berufsabschlusses

| WZ 2008 Kode | Wirtschaftszweig ¹⁾ | Sozialversicherungspflichtig Beschäftigte | | | | | | | | | |
|----------------------|---|---|-----------------------------|--|--|------------------------------|------------------------|---|--|------------------------------------|-----------------------------------|
| | | ins- gesamt | davon | | | | | | | | |
| | | | nach Schulabschluss | | | | | | nach Berufsabschluss | | |
| | | | ohne Schulab- schluss | mit Volks-/ Haupt- schulab- schluss | mit mittlerer Reife/gleich- wertigem Abschluss | mit Abitur/ Fachabitur | Abschluss unbekannt | ohne beruflichen Aus- bildungs- abschluss | mit aner- kanntem Berufs- abschluss | mit aka- demischem Abschluss | Aus- bildung unbe- kannt |
| Kreis Recklinghausen | | | | | | | | | | | |
| A | Land- und Forstwirtschaft, Fischerei | 661 | 18 | 150 | 127 | 90 | 276 | 113 | 326 | 25 | 197 |
| B – E | Produzierendes Gewerbe ohne Baugewerbe | 31 964 | 260 | 6 603 | 6 954 | 7 489 | 10 658 | 3 732 | 22 574 | 2 943 | 2 715 |
| C | Verarbeitendes Gewerbe | 27 700 | 218 | 5 634 | 5 302 | 6 587 | 9 959 | 3 163 | 19 704 | 2 623 | 2 210 |
| F | Baugewerbe | 11 250 | 233 | 3 414 | 2 957 | 1 292 | 3 354 | 1 630 | 7 110 | 280 | 2 230 |
| G – I | Handel, Gastgewerbe, Verkehr | 38 934 | 638 | 9 537 | 10 237 | 7 217 | 11 305 | 6 087 | 24 460 | 1 288 | 7 099 |
| J | Information und Kommuni- kation | 2 045 | . | . | 484 | 1 065 | 416 | 191 | 1 127 | 412 | 315 |
| K | Finanz- und Versicherungs- dienstleister | 3 462 | 7 | 160 | 785 | 2 270 | 240 | 205 | 2 829 | 258 | 170 |
| L | Grundstücks- und Wohnungs- wesen | 987 | 8 | 122 | 201 | 346 | 310 | 83 | 650 | 112 | 142 |
| M – N | Unternehmensdienstleister | 17 695 | 410 | 4 166 | 3 974 | 5 165 | 3 980 | 2 881 | 10 071 | 1 778 | 2 965 |
| O – Q | Öffentliche Dienstleister, Erziehung, Gesundheit | 53 438 | 701 | 5 942 | 15 290 | 19 261 | 12 244 | 6 855 | 33 816 | 8 491 | 4 276 |
| R – T | Kunst, Unterhaltung und Erholung, sonstige Dienst- leister, private Haushalte | 6 304 | 115 | 1 058 | 1 278 | 1 449 | 2 404 | 878 | 3 004 | 609 | 1 813 |
| | Insgesamt ²⁾ | 166 766 | 2 392 | 31 244 | 42 297 | 45 645 | 45 188 | 22 657 | 105 969 | 16 197 | 21 943 |
| Kreis Steinfurt | | | | | | | | | | | |
| A | Land- und Forstwirtschaft, Fischerei | 1 410 | 35 | 345 | 411 | 237 | 382 | 220 | 806 | 83 | 301 |
| B – E | Produzierendes Gewerbe ohne Baugewerbe | 41 390 | 652 | 12 037 | 13 100 | 9 712 | 5 889 | 5 914 | 28 713 | 3 782 | 2 981 |
| C | Verarbeitendes Gewerbe | 38 573 | 594 | 10 990 | 12 119 | 9 225 | 5 645 | 5 720 | 26 474 | 3 595 | 2 784 |
| F | Baugewerbe | 10 882 | 174 | 4 134 | 3 185 | 1 334 | 2 055 | 1 588 | 7 829 | 357 | 1 108 |
| G – I | Handel, Gastgewerbe, Verkehr | 42 142 | 623 | 10 142 | 13 550 | 8 801 | 9 026 | 6 076 | 27 475 | 2 111 | 6 480 |
| J | Information und Kommuni- kation | 1 643 | 7 | 81 | 425 | 935 | 195 | 191 | 929 | 382 | 141 |
| K | Finanz- und Versicherungs- dienstleister | 3 019 | 6 | 113 | 709 | 1 958 | 233 | 200 | 2 466 | 274 | 79 |
| L | Grundstücks- und Wohnungs- wesen | 985 | 6 | 220 | 292 | 332 | 135 | 71 | 725 | 114 | 75 |
| M – N | Unternehmensdienstleister | 16 525 | 348 | 3 258 | 4 359 | 5 427 | 3 133 | 2 979 | 8 968 | 2 211 | 2 367 |
| O – Q | Öffentliche Dienstleister, Erziehung, Gesundheit | 35 585 | 1 989 | 4 161 | 10 654 | 12 361 | 6 420 | 5 361 | 23 069 | 5 668 | 1 487 |
| R – T | Kunst, Unterhaltung und Erholung, sonstige Dienst- leister, private Haushalte | 4 821 | 82 | 922 | 1 320 | 1 332 | 1 165 | 800 | 2 834 | 560 | 627 |
| | Insgesamt ²⁾ | 158 404 | 3 922 | 35 413 | 48 006 | 42 429 | 28 634 | 23 401 | 103 814 | 15 542 | 15 647 |
| Kreis Warendorf | | | | | | | | | | | |
| A | Land- und Forstwirtschaft, Fischerei | 1 188 | 19 | 264 | 270 | 214 | 421 | 242 | 590 | 58 | 298 |
| B – E | Produzierendes Gewerbe ohne Baugewerbe | 31 712 | 308 | 8 138 | 9 220 | 8 483 | 5 563 | 3 444 | 22 313 | 3 708 | 2 247 |
| C | Verarbeitendes Gewerbe | 30 989 | 304 | 7 951 | 8 972 | 8 283 | 5 479 | 3 398 | 21 734 | 3 641 | 2 216 |
| F | Baugewerbe | 5 003 | 82 | 2 088 | 1 340 | 541 | 952 | 726 | 3 679 | 117 | 481 |
| G – I | Handel, Gastgewerbe, Verkehr | 18 393 | 267 | 4 635 | 5 395 | 4 022 | 4 074 | 2 613 | 12 435 | 875 | 2 470 |
| J | Information und Kommuni- kation | 783 | – | 83 | 180 | 393 | 127 | 58 | 432 | 176 | 117 |
| K | Finanz- und Versicherungs- dienstleister | 1 724 | 3 | 84 | 434 | 1 104 | 99 | 86 | 1 428 | 161 | 49 |
| L | Grundstücks- und Wohnungs- wesen | 311 | – | 48 | 82 | 106 | 75 | 11 | 227 | 27 | 46 |
| M – N | Unternehmensdienstleister | 9 267 | 372 | 2 477 | 2 239 | 2 603 | 1 576 | 2 118 | 5 060 | 952 | 1 137 |
| O – Q | Öffentliche Dienstleister, Erziehung, Gesundheit | 20 479 | 1 074 | 2 840 | 5 887 | 7 201 | 3 477 | 3 176 | 13 179 | 3 319 | 805 |
| R – T | Kunst, Unterhaltung und Erholung, sonstige Dienst- leister, private Haushalte | 2 321 | 38 | 551 | 597 | 557 | 578 | 368 | 1 494 | 175 | 284 |
| | Insgesamt ²⁾ | 91 181 | 2 163 | 21 208 | 25 644 | 25 224 | 16 942 | 12 842 | 60 837 | 9 568 | 7 934 |

Anmerkungen Seite 45

Noch: **6. Sozialversicherungspflichtig Beschäftigte in den kreisfreien Städten und Kreisen am 31. Dezember 2017*)**
nach Wirtschaftszweigen sowie Art des Schul- und Berufsabschlusses

| WZ 2008 Kode | Wirtschaftszweig ¹⁾ | Sozialversicherungspflichtig Beschäftigte | | | | | | | | | |
|----------------------------|---|---|-----------------------------|--|--|------------------------------|------------------------|---|--|------------------------------------|-----------------------------------|
| | | ins- gesamt | davon | | | | | | | | |
| | | | nach Schulabschluss | | | | | nach Berufsabschluss | | | |
| | | | ohne Schulab- schluss | mit Volks-/ Haupt- schulab- schluss | mit mittlerer Reife/gleich- wertigem Abschluss | mit Abitur/ Fachabitur | Abschluss unbekannt | ohne beruflichen Aus- bildungs- abschluss | mit aner- kanntem Berufs- abschluss | mit aka- demischem Abschluss | Aus- bildung unbe- kannt |
| Regierungsbezirk Detmold | | | | | | | | | | | |
| A | Land- und Forstwirtschaft, Fischerei | 4 332 | 84 | 966 | 1 169 | 801 | 1 312 | 712 | 2 250 | 233 | 1 137 |
| B – E | Produzierendes Gewerbe ohne Baugewerbe | 247 680 | 4 236 | 60 461 | 76 922 | 62 942 | 43 119 | 39 261 | 163 361 | 25 273 | 19 785 |
| C | Verarbeitendes Gewerbe | 237 550 | 4 098 | 57 738 | 73 502 | 60 274 | 41 938 | 37 917 | 156 099 | 24 332 | 19 202 |
| F | Baugewerbe | 40 403 | 764 | 13 655 | 12 540 | 5 029 | 8 415 | 6 115 | 28 049 | 1 480 | 4 759 |
| G – I | Handel, Gastgewerbe, Verkehr | 175 299 | 2 924 | 40 082 | 56 613 | 39 899 | 35 781 | 27 683 | 115 067 | 9 437 | 23 112 |
| J | Information und Kommuni- kation | 19 100 | 52 | 601 | 3 214 | 12 277 | 2 956 | 1 853 | 8 831 | 6 005 | 2 411 |
| K | Finanz- und Versicherungs- dienstleister | 17 471 | 34 | 731 | 4 414 | 10 926 | 1 366 | 1 223 | 13 765 | 1 689 | 794 |
| L | Grundstücks- und Wohnungs- wesen | 3 809 | 31 | 454 | 1 084 | 1 577 | 663 | 339 | 2 465 | 559 | 446 |
| M – N | Unternehmensdienstleister | 91 212 | 3 286 | 18 986 | 22 666 | 30 930 | 15 344 | 18 579 | 48 182 | 12 716 | 11 735 |
| O – Q | Öffentliche Dienstleister, Erziehung, Gesundheit | 198 454 | 4 931 | 20 277 | 57 162 | 76 219 | 39 865 | 25 897 | 122 292 | 35 939 | 14 326 |
| R – T | Kunst, Unterhaltung und Erholung, sonstige Dienst- leister, private Haushalte | 26 416 | 336 | 4 749 | 7 215 | 8 556 | 5 560 | 3 945 | 15 252 | 3 862 | 3 357 |
| | Insgesamt ²⁾ | 825 329 | 16 679 | 161 452 | 243 467 | 249 194 | 154 537 | 125 650 | 519 664 | 97 198 | 82 817 |
| kreisfreie Stadt Bielefeld | | | | | | | | | | | |
| A | Land- und Forstwirtschaft, Fischerei | 171 | 4 | 31 | 34 | 47 | 55 | 33 | 80 | 12 | 46 |
| B – E | Produzierendes Gewerbe ohne Baugewerbe | 28 406 | 474 | 5 543 | 8 071 | 8 369 | 5 949 | 4 293 | 17 962 | 3 650 | 2 501 |
| C | Verarbeitendes Gewerbe | 25 634 | 423 | 4 791 | 7 147 | 7 451 | 5 822 | 3 953 | 16 012 | 3 286 | 2 383 |
| F | Baugewerbe | 4 827 | 110 | 1 392 | 1 427 | 720 | 1 178 | 755 | 3 092 | 231 | 749 |
| G – I | Handel, Gastgewerbe, Verkehr | 35 683 | 663 | 6 883 | 10 668 | 9 685 | 7 784 | 6 043 | 22 038 | 2 497 | 5 105 |
| J | Information und Kommuni- kation | 5 591 | 19 | 115 | 960 | 3 605 | 892 | 476 | 2 648 | 1 774 | 693 |
| K | Finanz- und Versicherungs- dienstleister | 3 548 | 3 | 187 | 756 | 2 234 | 368 | 211 | 2 639 | 414 | 284 |
| L | Grundstücks- und Wohnungs- wesen | 1 363 | 10 | 121 | 377 | 639 | 216 | 122 | 875 | 217 | 149 |
| M – N | Unternehmensdienstleister | 21 463 | 835 | 3 836 | 4 654 | 8 071 | 4 067 | 4 428 | 9 787 | 3 905 | 3 343 |
| O – Q | Öffentliche Dienstleister, Erziehung, Gesundheit | 47 389 | 467 | 3 390 | 8 877 | 22 030 | 12 625 | 6 456 | 26 040 | 10 899 | 3 994 |
| R – T | Kunst, Unterhaltung und Erholung, sonstige Dienst- leister, private Haushalte | 5 886 | 88 | 940 | 1 528 | 2 174 | 1 156 | 968 | 3 260 | 928 | 730 |
| | Insgesamt ²⁾ | 154 716 | 2 673 | 22 599 | 37 517 | 57 588 | 34 339 | 23 793 | 88 462 | 24 528 | 17 933 |
| Kreis Gütersloh | | | | | | | | | | | |
| A | Land- und Forstwirtschaft, Fischerei | 1 142 | 23 | 287 | 286 | 173 | 373 | 196 | 571 | 37 | 338 |
| B – E | Produzierendes Gewerbe ohne Baugewerbe | 72 257 | 1 941 | 18 026 | 19 481 | 17 189 | 15 620 | 13 154 | 45 822 | 6 815 | 6 466 |
| C | Verarbeitendes Gewerbe | 70 950 | 1 928 | 17 690 | 19 096 | 16 821 | 15 415 | 12 943 | 44 918 | 6 692 | 6 397 |
| F | Baugewerbe | 8 698 | 204 | 2 880 | 2 810 | 1 170 | 1 634 | 1 361 | 6 099 | 334 | 904 |
| G – I | Handel, Gastgewerbe, Verkehr | 36 372 | 594 | 8 585 | 12 206 | 8 393 | 6 594 | 5 350 | 23 846 | 2 266 | 4 910 |
| J | Information und Kommuni- kation | 3 392 | 13 | 100 | 514 | 1 862 | 903 | 237 | 1 354 | 946 | 855 |
| K | Finanz- und Versicherungs- dienstleister | 2 748 | 9 | 93 | 648 | 1 738 | 260 | 203 | 2 237 | 232 | 76 |
| L | Grundstücks- und Wohnungs- wesen | 473 | 6 | 59 | 144 | 177 | 87 | 47 | 304 | 72 | 50 |
| M – N | Unternehmensdienstleister | 21 653 | 694 | 4 986 | 5 069 | 6 737 | 4 167 | 4 074 | 11 529 | 2 620 | 3 430 |
| O – Q | Öffentliche Dienstleister, Erziehung, Gesundheit | 24 363 | 166 | 2 594 | 6 973 | 8 985 | 5 645 | 2 812 | 15 159 | 3 995 | 2 397 |
| R – T | Kunst, Unterhaltung und Erholung, sonstige Dienst- leister, private Haushalte | 4 541 | 40 | 780 | 1 224 | 1 424 | 1 073 | 562 | 2 853 | 619 | 507 |
| | Insgesamt ²⁾ | 175 734 | 3 690 | 38 441 | 49 380 | 47 852 | 36 371 | 27 999 | 109 782 | 17 936 | 20 017 |

Noch: **6. Sozialversicherungspflichtig Beschäftigte in den kreisfreien Städten und Kreisen am 31. Dezember 2017*)**
nach Wirtschaftszweigen sowie Art des Schul- und Berufsabschlusses

| WZ 2008 Kode | Wirtschaftszweig ¹⁾ | Sozialversicherungspflichtig Beschäftigte | | | | | | | | | |
|--------------------|--|---|-----------------------------|--|--|------------------------------|------------------------|---|--|------------------------------------|-----------------------------------|
| | | ins- gesamt | davon | | | | | | | | |
| | | | nach Schulabschluss | | | | | nach Berufsabschluss | | | |
| | | | ohne Schulab- schluss | mit Volks-/ Haupt- schulab- schluss | mit mittlerer Reife/gleich- wertigem Abschluss | mit Abitur/ Fachabitur | Abschluss unbekannt | ohne beruflichen Aus- bildungs- abschluss | mit aner- kanntem Berufs- abschluss | mit aka- demischem Abschluss | Aus- bildung unbe- kannt |
| Kreis Herford | | | | | | | | | | | |
| A | Land- und Forstwirtschaft, Fischerei | 355 | 8 | 62 | 121 | 67 | 97 | 56 | 210 | 20 | 69 |
| B – E | Produzierendes Gewerbe ohne Baugewerbe | 33 463 | 483 | 8 939 | 10 973 | 7 868 | 5 200 | 5 090 | 22 948 | 2 517 | 2 908 |
| C | Verarbeitendes Gewerbe | 32 046 | 459 | 8 507 | 10 503 | 7 519 | 5 058 | 4 892 | 21 900 | 2 423 | 2 831 |
| F | Baugewerbe | 5 109 | 116 | 1 598 | 1 661 | 590 | 1 144 | 703 | 3 534 | 169 | 703 |
| G – I | Handel, Gastgewerbe, Verkehr | 21 642 | 411 | 4 916 | 7 637 | 4 707 | 3 971 | 3 699 | 14 107 | 977 | 2 859 |
| J | Information und Kommuni- kation | 865 | . | . | 199 | 525 | 115 | 66 | 491 | 236 | 72 |
| K | Finanz- und Versicherungs- dienstleister | 1 654 | 6 | 58 | 501 | 1 019 | 70 | 93 | 1 360 | 150 | 51 |
| L | Grundstücks- und Wohnungs- wesen | 304 | . | . | 95 | 116 | 47 | 42 | 185 | 40 | 37 |
| M – N | Unternehmensdienstleister | 8 353 | 363 | 1 711 | 2 270 | 3 034 | 975 | 1 682 | 4 694 | 1 236 | 741 |
| O – Q | Öffentliche Dienstleister, Erziehung, Gesundheit | 19 417 | 551 | 2 196 | 6 894 | 6 959 | 2 817 | 2 821 | 13 052 | 2 930 | 614 |
| R – T | Kunst, Unterhaltung und Erholung, sonstige Dienst- leister, private Haushalte | 2 248 | 34 | 372 | 638 | 608 | 596 | 313 | 1 265 | 255 | 415 |
| | Insgesamt ²⁾ | 93 411 | 1 975 | 19 921 | 30 990 | 25 493 | 15 032 | 14 565 | 61 846 | 8 530 | 8 470 |
| Kreis Höxter | | | | | | | | | | | |
| A | Land- und Forstwirtschaft, Fischerei | 451 | 6 | 121 | 123 | 102 | 99 | 94 | 248 | 30 | 79 |
| B – E | Produzierendes Gewerbe ohne Baugewerbe | 12 363 | 139 | 3 986 | 4 396 | 2 412 | 1 430 | 1 837 | 9 384 | 635 | 507 |
| C | Verarbeitendes Gewerbe | 11 857 | 138 | 3 872 | 4 222 | 2 278 | 1 347 | 1 770 | 9 002 | 593 | 492 |
| F | Baugewerbe | 2 996 | 44 | 1 221 | 908 | 336 | 487 | 489 | 2 149 | 74 | 284 |
| G – I | Handel, Gastgewerbe, Verkehr | 9 944 | 149 | 2 540 | 3 463 | 2 009 | 1 783 | 1 387 | 7 137 | 441 | 979 |
| J | Information und Kommuni- kation | 356 | . | . | 77 | 224 | 29 | 41 | 233 | 66 | 16 |
| K | Finanz- und Versicherungs- dienstleister | 1 174 | 3 | 59 | 304 | 744 | 64 | 127 | 889 | 140 | 18 |
| L | Grundstücks- und Wohnungs- wesen | 182 | 3 | 52 | 54 | 60 | 13 | 15 | 130 | 25 | 12 |
| M – N | Unternehmensdienstleister | 2 890 | 68 | 686 | 803 | 895 | 438 | 558 | 1 723 | 279 | 330 |
| O – Q | Öffentliche Dienstleister, Erziehung, Gesundheit | 12 950 | 607 | 1 793 | 3 888 | 4 033 | 2 629 | 1 930 | 8 827 | 1 777 | 416 |
| R – T | Kunst, Unterhaltung und Erholung, sonstige Dienst- leister, private Haushalte | 1 357 | 11 | 297 | 361 | 270 | 418 | 180 | 800 | 98 | 279 |
| | Insgesamt ²⁾ | 44 663 | 1 031 | 10 780 | 14 377 | 11 085 | 7 390 | 6 658 | 31 520 | 3 565 | 2 920 |
| Kreis Lippe | | | | | | | | | | | |
| A | Land- und Forstwirtschaft, Fischerei | 760 | 13 | 135 | 245 | 168 | 199 | 115 | 375 | 57 | 213 |
| B – E | Produzierendes Gewerbe ohne Baugewerbe | 34 158 | 402 | 7 906 | 10 828 | 8 864 | 6 158 | 4 865 | 22 590 | 3 869 | 2 834 |
| C | Verarbeitendes Gewerbe | 32 851 | 380 | 7 543 | 10 410 | 8 536 | 5 982 | 4 694 | 21 630 | 3 768 | 2 759 |
| F | Baugewerbe | 6 078 | 94 | 1 891 | 2 072 | 708 | 1 313 | 930 | 4 101 | 208 | 839 |
| G – I | Handel, Gastgewerbe, Verkehr | 21 760 | 357 | 4 855 | 6 866 | 4 842 | 4 840 | 3 397 | 13 961 | 1 188 | 3 214 |
| J | Information und Kommuni- kation | 1 419 | . | . | 305 | 833 | 194 | 108 | 839 | 355 | 117 |
| K | Finanz- und Versicherungs- dienstleister | 3 309 | 4 | 111 | 886 | 2 030 | 278 | 190 | 2 552 | 355 | 212 |
| L | Grundstücks- und Wohnungs- wesen | 344 | . | . | 88 | 127 | 94 | 27 | 213 | 36 | 68 |
| M – N | Unternehmensdienstleister | 9 407 | 195 | 1 760 | 2 631 | 3 269 | 1 552 | 1 689 | 5 473 | 1 228 | 1 017 |
| O – Q | Öffentliche Dienstleister, Erziehung, Gesundheit | 31 161 | 822 | 3 677 | 11 589 | 10 794 | 4 279 | 3 919 | 19 780 | 5 171 | 2 291 |
| R – T | Kunst, Unterhaltung und Erholung, sonstige Dienst- leister, private Haushalte | 3 541 | 62 | 700 | 1 089 | 1 158 | 532 | 561 | 2 091 | 541 | 348 |
| | Insgesamt ²⁾ | 111 939 | 1 952 | 21 154 | 36 600 | 32 794 | 19 439 | 15 801 | 71 977 | 13 008 | 11 153 |

Anmerkungen Seite 45

Noch: **6. Sozialversicherungspflichtig Beschäftigte in den kreisfreien Städten und Kreisen am 31. Dezember 2017*)**
nach Wirtschaftszweigen sowie Art des Schul- und Berufsabschlusses

| WZ 2008 Kode | Wirtschaftszweig ¹⁾ | Sozialversicherungspflichtig Beschäftigte | | | | | | | | | |
|---------------------------|---|---|-----------------------------|--|--|------------------------------|------------------------|---|--|------------------------------------|-----------------------------------|
| | | ins- gesamt | davon | | | | | | | | |
| | | | nach Schulabschluss | | | | | nach Berufsabschluss | | | |
| | | | ohne Schulab- schluss | mit Volks-/ Haupt- schulab- schluss | mit mittlerer Reife/gleich- wertigem Abschluss | mit Abitur/ Fachabitur | Abschluss unbekannt | ohne beruflichen Aus- bildungs- abschluss | mit aner- kanntem Berufs- abschluss | mit aka- demischem Abschluss | Aus- bildung unbe- kannt |
| Kreis Minden-Lübbecke | | | | | | | | | | | |
| A | Land- und Forstwirtschaft, Fischerei | 618 | 11 | 133 | 160 | 79 | 235 | 88 | 318 | 24 | 188 |
| B – E | Produzierendes Gewerbe ohne Baugewerbe | 37 065 | 370 | 8 161 | 12 720 | 10 661 | 5 153 | 5 196 | 24 828 | 4 488 | 2 553 |
| C | Verarbeitendes Gewerbe | 35 222 | 353 | 7 667 | 12 079 | 10 313 | 4 810 | 4 941 | 23 535 | 4 351 | 2 395 |
| F | Baugewerbe | 6 249 | 88 | 2 256 | 1 948 | 670 | 1 287 | 952 | 4 466 | 191 | 640 |
| G – I | Handel, Gastgewerbe, Verkehr | 25 573 | 430 | 6 384 | 8 537 | 5 009 | 5 213 | 4 058 | 17 611 | 997 | 2 907 |
| J | Information und Kommuni- kation | 1 804 | 6 | 60 | 478 | 1 044 | 216 | 184 | 1 117 | 372 | 131 |
| K | Finanz- und Versicherungs- dienstleister | 2 412 | 3 | 111 | 647 | 1 497 | 154 | 181 | 2 013 | 155 | 63 |
| L | Grundstücks- und Wohnungs- wesen | 693 | 6 | 90 | 199 | 293 | 105 | 49 | 473 | 110 | 61 |
| M – N | Unternehmensdienstleister | 14 343 | 546 | 3 109 | 4 249 | 4 491 | 1 948 | 3 102 | 8 526 | 1 581 | 1 134 |
| O – Q | Öffentliche Dienstleister, Erziehung, Gesundheit | 34 366 | 2 177 | 3 886 | 10 846 | 11 077 | 6 380 | 5 147 | 22 181 | 4 899 | 2 139 |
| R – T | Kunst, Unterhaltung und Erholung, sonstige Dienst- leister, private Haushalte | 3 861 | 44 | 784 | 1 245 | 895 | 893 | 672 | 2 356 | 284 | 549 |
| | Insgesamt ²⁾ | 127 003 | 3 681 | 24 984 | 41 034 | 35 719 | 21 585 | 19 630 | 83 895 | 13 101 | 10 377 |
| Kreis Paderborn | | | | | | | | | | | |
| A | Land- und Forstwirtschaft, Fischerei | 835 | 19 | 197 | 200 | 165 | 254 | 130 | 448 | 53 | 204 |
| B – E | Produzierendes Gewerbe ohne Baugewerbe | 29 968 | 427 | 7 900 | 10 453 | 7 579 | 3 609 | 4 826 | 19 827 | 3 299 | 2 016 |
| C | Verarbeitendes Gewerbe | 28 990 | 417 | 7 668 | 10 045 | 7 356 | 3 504 | 4 724 | 19 102 | 3 219 | 1 945 |
| F | Baugewerbe | 6 446 | 108 | 2 417 | 1 714 | 835 | 1 372 | 925 | 4 608 | 273 | 640 |
| G – I | Handel, Gastgewerbe, Verkehr | 24 325 | 320 | 5 919 | 7 236 | 5 254 | 5 596 | 3 749 | 16 367 | 1 071 | 3 138 |
| J | Information und Kommuni- kation | 5 673 | 9 | 192 | 681 | 4 184 | 607 | 741 | 2 149 | 2 256 | 527 |
| K | Finanz- und Versicherungs- dienstleister | 2 626 | 6 | 112 | 672 | 1 664 | 172 | 218 | 2 075 | 243 | 90 |
| L | Grundstücks- und Wohnungs- wesen | 450 | 4 | 53 | 127 | 165 | 101 | 37 | 285 | 59 | 69 |
| M – N | Unternehmensdienstleister | 13 103 | 585 | 2 898 | 2 990 | 4 433 | 2 197 | 3 046 | 6 450 | 1 867 | 1 740 |
| O – Q | Öffentliche Dienstleister, Erziehung, Gesundheit | 28 808 | 141 | 2 741 | 8 095 | 12 341 | 5 490 | 2 812 | 17 253 | 6 268 | 2 475 |
| R – T | Kunst, Unterhaltung und Erholung, sonstige Dienst- leister, private Haushalte | 4 982 | 57 | 876 | 1 130 | 2 027 | 892 | 689 | 2 627 | 1 137 | 529 |
| | Insgesamt ²⁾ | 117 863 | 1 677 | 23 573 | 33 569 | 38 663 | 20 381 | 17 204 | 72 182 | 16 530 | 11 947 |
| Regierungsbezirk Arnsberg | | | | | | | | | | | |
| A | Land- und Forstwirtschaft, Fischerei | 4 077 | 82 | 929 | 1 134 | 690 | 1 242 | 697 | 1 996 | 272 | 1 112 |
| B – E | Produzierendes Gewerbe ohne Baugewerbe | 363 454 | 6 464 | 102 705 | 101 208 | 90 549 | 62 528 | 55 937 | 240 243 | 37 785 | 29 489 |
| C | Verarbeitendes Gewerbe | 337 385 | 6 136 | 96 220 | 92 523 | 82 552 | 59 954 | 53 373 | 222 475 | 34 034 | 27 503 |
| F | Baugewerbe | 63 730 | 1 437 | 20 968 | 17 497 | 8 439 | 15 389 | 9 859 | 41 935 | 2 273 | 9 663 |
| G – I | Handel, Gastgewerbe, Verkehr | 290 877 | 5 763 | 68 272 | 84 492 | 62 155 | 70 195 | 48 776 | 182 315 | 12 697 | 47 089 |
| J | Information und Kommuni- kation | 26 105 | 76 | 844 | 4 052 | 17 600 | 3 533 | 2 970 | 11 756 | 8 810 | 2 569 |
| K | Finanz- und Versicherungs- dienstleister | 31 861 | 65 | 1 454 | 7 914 | 19 393 | 3 035 | 2 011 | 24 933 | 3 428 | 1 489 |
| L | Grundstücks- und Wohnungs- wesen | 9 319 | 144 | 1 625 | 2 120 | 3 658 | 1 772 | 968 | 5 884 | 1 192 | 1 275 |
| M – N | Unternehmensdienstleister | 162 376 | 5 588 | 35 425 | 37 420 | 54 651 | 29 292 | 33 594 | 85 485 | 21 116 | 22 181 |
| O – Q | Öffentliche Dienstleister, Erziehung, Gesundheit | 341 589 | 8 841 | 41 348 | 94 560 | 135 940 | 60 900 | 46 698 | 209 580 | 64 944 | 20 367 |
| R – T | Kunst, Unterhaltung und Erholung, sonstige Dienst- leister, private Haushalte | 43 543 | 641 | 7 339 | 10 952 | 13 932 | 10 679 | 6 487 | 23 786 | 5 999 | 7 271 |
| | Insgesamt ²⁾ | 1 336 940 | 29 101 | 280 909 | 361 352 | 407 013 | 258 565 | 207 997 | 827 918 | 158 520 | 142 505 |

Noch: **6. Sozialversicherungspflichtig Beschäftigte in den kreisfreien Städten und Kreisen am 31. Dezember 2017*)**
nach Wirtschaftszweigen sowie Art des Schul- und Berufsabschlusses

| WZ 2008 Kode | Wirtschaftszweig ¹⁾ | Sozialversicherungspflichtig Beschäftigte | | | | | | | | | |
|--------------------|--------------------------------|---|-----------------------------|--|--|------------------------------|------------------------|---|--|------------------------------------|-----------------------------------|
| | | ins- gesamt | davon | | | | | | | | |
| | | | nach Schulabschluss | | | | | nach Berufsabschluss | | | |
| | | | ohne Schulab- schluss | mit Volks-/ Haupt- schulab- schluss | mit mittlerer Reife/gleich- wertigem Abschluss | mit Abitur/ Fachabitur | Abschluss unbekannt | ohne beruflichen Aus- bildungs- abschluss | mit aner- kanntem Berufs- abschluss | mit aka- demischem Abschluss | Aus- bildung unbe- kannt |

kreisfreie Stadt Bochum

| | | | | | | | | | | | |
|-------|---|----------------|--------------|---------------|---------------|---------------|---------------|---------------|---------------|---------------|---------------|
| A | Land- und Forstwirtschaft, Fischerei | 33 | 3 | 5 | 6 | 5 | 14 | 6 | 12 | – | 15 |
| B – E | Produzierendes Gewerbe ohne Baugewerbe | 15 783 | 277 | 3 260 | 4 000 | 3 969 | 4 277 | 2 372 | 10 593 | 1 554 | 1 264 |
| C | Verarbeitendes Gewerbe | 13 502 | 217 | 2 759 | 3 126 | 3 241 | 4 159 | 2 075 | 8 984 | 1 261 | 1 182 |
| F | Baugewerbe | 6 753 | 137 | 1 780 | 1 810 | 1 082 | 1 944 | 963 | 4 305 | 280 | 1 205 |
| G – I | Handel, Gastgewerbe, Verkehr | 30 385 | 467 | 6 301 | 7 077 | 7 435 | 9 105 | 4 953 | 18 368 | 1 637 | 5 427 |
| J | Information und Kommuni- kation | 4 354 | 14 | 89 | 590 | 3 127 | 534 | 513 | 1 787 | 1 592 | 462 |
| K | Finanz- und Versicherungs- dienstleister | 2 742 | 5 | 149 | 627 | 1 743 | 218 | 144 | 2 039 | 401 | 158 |
| L | Grundstücks- und Wohnungs- wesen | 1 774 | 25 | 211 | 378 | 886 | 274 | 190 | 1 053 | 316 | 215 |
| M – N | Unternehmensdienstleister | 20 295 | 395 | 3 683 | 4 227 | 8 133 | 3 857 | 3 764 | 10 140 | 3 481 | 2 910 |
| O – Q | Öffentliche Dienstleister, Erziehung, Gesundheit | 45 117 | 192 | 3 325 | 8 948 | 22 270 | 10 382 | 5 641 | 25 265 | 11 397 | 2 814 |
| R – T | Kunst, Unterhaltung und Erholung, sonstige Dienst- leister, private Haushalte | 5 187 | 51 | 787 | 1 209 | 1 892 | 1 248 | 733 | 2 634 | 853 | 967 |
| | Insgesamt²⁾ | 132 424 | 1 566 | 19 590 | 28 873 | 50 542 | 31 853 | 19 279 | 76 197 | 21 511 | 15 437 |

kreisfreie Stadt Dortmund

| | | | | | | | | | | | |
|-------|---|----------------|--------------|---------------|---------------|---------------|---------------|---------------|----------------|---------------|---------------|
| A | Land- und Forstwirtschaft, Fischerei | 123 | . | 21 | . | 21 | 62 | 23 | 44 | 6 | 50 |
| B – E | Produzierendes Gewerbe ohne Baugewerbe | 31 521 | 250 | 5 384 | 8 091 | 12 101 | 5 695 | 3 109 | 19 089 | 6 571 | 2 752 |
| C | Verarbeitendes Gewerbe | 25 415 | 195 | 4 547 | 6 033 | 9 208 | 5 432 | 2 672 | 15 450 | 4 862 | 2 431 |
| F | Baugewerbe | 10 128 | 251 | 2 785 | 2 377 | 1 322 | 3 393 | 1 500 | 6 008 | 391 | 2 229 |
| G – I | Handel, Gastgewerbe, Verkehr | 57 334 | 1 184 | 11 806 | 16 557 | 13 573 | 14 214 | 10 213 | 34 360 | 2 876 | 9 885 |
| J | Information und Kommuni- kation | 10 294 | 25 | 199 | 1 076 | 7 367 | 1 627 | 1 138 | 3 906 | 4 092 | 1 158 |
| K | Finanz- und Versicherungs- dienstleister | 11 207 | 14 | 357 | 2 906 | 7 152 | 778 | 648 | 8 445 | 1 727 | 387 |
| L | Grundstücks- und Wohnungs- wesen | 2 294 | 13 | 416 | 515 | 841 | 509 | 197 | 1 499 | 259 | 339 |
| M – N | Unternehmensdienstleister | 42 203 | 1 840 | 7 449 | 8 789 | 16 268 | 7 857 | 8 495 | 19 775 | 7 045 | 6 888 |
| O – Q | Öffentliche Dienstleister, Erziehung, Gesundheit | 65 463 | 1 776 | 6 338 | 18 061 | 28 937 | 10 351 | 10 116 | 37 689 | 14 497 | 3 161 |
| R – T | Kunst, Unterhaltung und Erholung, sonstige Dienst- leister, private Haushalte | 9 439 | 144 | 1 180 | 2 488 | 3 677 | 1 950 | 1 252 | 5 210 | 1 579 | 1 398 |
| | Insgesamt²⁾ | 240 012 | 5 499 | 35 935 | 60 877 | 91 265 | 46 436 | 36 691 | 136 027 | 39 047 | 28 247 |

kreisfreie Stadt Hagen

| | | | | | | | | | | | |
|-------|---|---------------|--------------|---------------|---------------|---------------|---------------|---------------|---------------|--------------|--------------|
| A | Land- und Forstwirtschaft, Fischerei | 42 | . | 6 | 11 | . | 19 | . | 20 | . | 15 |
| B – E | Produzierendes Gewerbe ohne Baugewerbe | 16 440 | 339 | 5 140 | 4 261 | 3 772 | 2 928 | 2 554 | 11 248 | 1 367 | 1 271 |
| C | Verarbeitendes Gewerbe | 15 549 | 316 | 4 890 | 3 959 | 3 480 | 2 904 | 2 470 | 10 585 | 1 243 | 1 251 |
| F | Baugewerbe | 2 726 | 118 | 923 | 644 | 299 | 742 | 533 | 1 720 | 42 | 431 |
| G – I | Handel, Gastgewerbe, Verkehr | 16 897 | 317 | 4 005 | 4 818 | 3 910 | 3 847 | 2 943 | 9 990 | 837 | 3 127 |
| J | Information und Kommuni- kation | 1 010 | . | . | 203 | 605 | 164 | 126 | 542 | 243 | 99 |
| K | Finanz- und Versicherungs- dienstleister | 1 367 | 4 | 61 | 251 | 881 | 170 | 85 | 1 102 | 91 | 89 |
| L | Grundstücks- und Wohnungs- wesen | 513 | 15 | 102 | 107 | 191 | 98 | 82 | 300 | 43 | 88 |
| M – N | Unternehmensdienstleister | 8 960 | 390 | 2 218 | 2 065 | 2 757 | 1 530 | 2 073 | 4 943 | 849 | 1 095 |
| O – Q | Öffentliche Dienstleister, Erziehung, Gesundheit | 19 521 | 501 | 2 965 | 4 815 | 8 160 | 3 080 | 3 069 | 11 578 | 4 168 | 706 |
| R – T | Kunst, Unterhaltung und Erholung, sonstige Dienst- leister, private Haushalte | 3 172 | 78 | 590 | 787 | 983 | 734 | 534 | 1 743 | 419 | 476 |
| | Insgesamt²⁾ | 70 648 | 1 764 | 16 047 | 17 962 | 21 563 | 13 312 | 12 004 | 43 186 | 8 061 | 7 397 |

Anmerkungen Seite 45

Noch: **6. Sozialversicherungspflichtig Beschäftigte in den kreisfreien Städten und Kreisen am 31. Dezember 2017*)**
nach Wirtschaftszweigen sowie Art des Schul- und Berufsabschlusses

| WZ 2008 Kode | Wirtschaftszweig ¹⁾ | Sozialversicherungspflichtig Beschäftigte | | | | | | | | | |
|------------------------|---|---|-----------------------------|--|--|------------------------------|------------------------|---|--|------------------------------------|-----------------------------------|
| | | ins- gesamt | davon | | | | | | | | |
| | | | nach Schulabschluss | | | | | | nach Berufsabschluss | | |
| | | | ohne Schulab- schluss | mit Volks-/ Haupt- schulab- schluss | mit mittlerer Reife/gleich- wertigem Abschluss | mit Abitur/ Fachabitur | Abschluss unbekannt | ohne beruflichen Aus- bildungs- abschluss | mit aner- kanntem Berufs- abschluss | mit aka- demischem Abschluss | Aus- bildung unbe- kannt |
| kreisfreie Stadt Hamm | | | | | | | | | | | |
| A | Land- und Forstwirtschaft, Fischerei | 80 | 3 | 24 | 13 | 15 | 25 | . | 34 | . | 22 |
| B – E | Produzierendes Gewerbe ohne Baugewerbe | 10 265 | 96 | 3 215 | 2 750 | 2 080 | 2 124 | 1 491 | 6 720 | 806 | 1 248 |
| C | Verarbeitendes Gewerbe | 8 967 | 79 | 2 782 | 2 315 | 1 779 | 2 012 | 1 353 | 5 753 | 698 | 1 163 |
| F | Baugewerbe | 3 555 | 83 | 1 268 | 913 | 444 | 847 | 589 | 2 257 | 133 | 576 |
| G – I | Handel, Gastgewerbe, Verkehr | 14 850 | 286 | 3 721 | 3 747 | 2 661 | 4 435 | 2 981 | 8 769 | 539 | 2 561 |
| J | Information und Kommuni- kation | 599 | . | . | 159 | 341 | 64 | 54 | 389 | 106 | 50 |
| K | Finanz- und Versicherungs- dienstleister | 1 717 | 5 | 80 | 383 | 905 | 344 | 122 | 1 163 | 154 | 278 |
| L | Grundstücks- und Wohnungs- wesen | 259 | 6 | 26 | 53 | 111 | 63 | 25 | 164 | 40 | 30 |
| M – N | Unternehmensdienstleister | 7 578 | 357 | 2 441 | 1 878 | 1 828 | 1 074 | 1 700 | 4 536 | 559 | 783 |
| O – Q | Öffentliche Dienstleister, Erziehung, Gesundheit | 17 730 | 109 | 2 158 | 4 535 | 7 157 | 3 771 | 1 858 | 11 134 | 3 323 | 1 415 |
| R – T | Kunst, Unterhaltung und Erholung, sonstige Dienst- leister, private Haushalte | 1 993 | 29 | 369 | 421 | 546 | 628 | 295 | 1 067 | 175 | 456 |
| | Insgesamt ²⁾ | 58 626 | 975 | 13 336 | 14 852 | 16 088 | 13 375 | 9 137 | 36 233 | 5 837 | 7 419 |
| kreisfreie Stadt Herne | | | | | | | | | | | |
| A | Land- und Forstwirtschaft, Fischerei | 15 | – | . | – | . | 10 | . | 4 | . | 9 |
| B – E | Produzierendes Gewerbe ohne Baugewerbe | 7 032 | 75 | 2 171 | 2 261 | 1 574 | 951 | 933 | 4 933 | 637 | 529 |
| C | Verarbeitendes Gewerbe | 4 773 | 56 | 1 274 | 1 516 | 1 121 | 806 | 595 | 3 350 | 403 | 425 |
| F | Baugewerbe | 3 872 | 103 | 1 044 | 969 | 572 | 1 184 | 562 | 2 385 | 191 | 734 |
| G – I | Handel, Gastgewerbe, Verkehr | 10 461 | 248 | 2 558 | 2 805 | 2 577 | 2 273 | 2 245 | 6 326 | 411 | 1 479 |
| J | Information und Kommuni- kation | 954 | 6 | 39 | 194 | 626 | 89 | 90 | 507 | 283 | 74 |
| K | Finanz- und Versicherungs- dienstleister | 694 | – | 44 | 164 | 443 | 43 | 46 | 593 | 34 | 21 |
| L | Grundstücks- und Wohnungs- wesen | 785 | 47 | 254 | 133 | 250 | 101 | 165 | 455 | 95 | 70 |
| M – N | Unternehmensdienstleister | 5 301 | 157 | 1 755 | 1 256 | 1 340 | 793 | 1 179 | 2 939 | 536 | 647 |
| O – Q | Öffentliche Dienstleister, Erziehung, Gesundheit | 14 982 | 108 | 2 121 | 4 354 | 5 774 | 2 625 | 1 875 | 8 900 | 2 633 | 1 574 |
| R – T | Kunst, Unterhaltung und Erholung, sonstige Dienst- leister, private Haushalte | 1 147 | 23 | 244 | 242 | 270 | 368 | 173 | 575 | 132 | 267 |
| | Insgesamt ²⁾ | 45 244 | 767 | 10 234 | 12 379 | 13 427 | 8 437 | 7 269 | 27 618 | 4 953 | 5 404 |
| Ennepe-Ruhr-Kreis | | | | | | | | | | | |
| A | Land- und Forstwirtschaft, Fischerei | 224 | . | 50 | 67 | . | 68 | 32 | 128 | 8 | 56 |
| B – E | Produzierendes Gewerbe ohne Baugewerbe | 34 764 | 669 | 9 539 | 9 263 | 9 264 | 6 029 | 5 142 | 22 988 | 3 705 | 2 929 |
| C | Verarbeitendes Gewerbe | 33 288 | 660 | 9 122 | 8 847 | 8 820 | 5 839 | 5 016 | 21 981 | 3 526 | 2 765 |
| F | Baugewerbe | 4 739 | 99 | 1 468 | 1 422 | 681 | 1 069 | 776 | 3 070 | 166 | 727 |
| G – I | Handel, Gastgewerbe, Verkehr | 22 351 | 416 | 5 499 | 6 068 | 4 963 | 5 405 | 3 396 | 14 465 | 993 | 3 497 |
| J | Information und Kommuni- kation | 1 386 | 6 | 57 | 201 | 926 | 196 | 175 | 695 | 402 | 114 |
| K | Finanz- und Versicherungs- dienstleister | 1 906 | 7 | 112 | 425 | 1 081 | 281 | 126 | 1 549 | 130 | 101 |
| L | Grundstücks- und Wohnungs- wesen | 796 | 9 | 134 | 170 | 326 | 157 | 60 | 510 | 94 | 132 |
| M – N | Unternehmensdienstleister | 9 684 | 206 | 1 940 | 2 256 | 3 536 | 1 746 | 1 669 | 5 408 | 1 288 | 1 319 |
| O – Q | Öffentliche Dienstleister, Erziehung, Gesundheit | 27 110 | 1 295 | 3 864 | 7 811 | 10 180 | 3 960 | 4 344 | 16 575 | 4 584 | 1 607 |
| R – T | Kunst, Unterhaltung und Erholung, sonstige Dienst- leister, private Haushalte | 4 340 | 34 | 607 | 865 | 1 845 | 989 | 495 | 2 288 | 1 068 | 489 |
| | Insgesamt ²⁾ | 107 300 | 2 742 | 23 270 | 28 548 | 32 840 | 19 900 | 16 215 | 67 676 | 12 438 | 10 971 |

Anmerkungen Seite 45

Noch: **6. Sozialversicherungspflichtig Beschäftigte in den kreisfreien Städten und Kreisen am 31. Dezember 2017*)**
nach Wirtschaftszweigen sowie Art des Schul- und Berufsabschlusses

| WZ 2008 Kode | Wirtschaftszweig ¹⁾ | Sozialversicherungspflichtig Beschäftigte | | | | | | | | | |
|--------------------|---|---|-----------------------------|--|--|------------------------------|------------------------|---|--|------------------------------------|-----------------------------------|
| | | ins- gesamt | davon | | | | | | | | |
| | | | nach Schulabschluss | | | | | | nach Berufsabschluss | | |
| | | | ohne Schulab- schluss | mit Volks-/ Haupt- schulab- schluss | mit mittlerer Reife/gleich- wertigem Abschluss | mit Abitur/ Fachabitur | Abschluss unbekannt | ohne beruflichen Aus- bildungs- abschluss | mit aner- kanntem Berufs- abschluss | mit aka- demischem Abschluss | Aus- bildung unbe- kannt |
| Hochsauerlandkreis | | | | | | | | | | | |
| A | Land- und Forstwirtschaft, Fischerei | 866 | 18 | 146 | 183 | 95 | 424 | 105 | 370 | 34 | 357 |
| B – E | Produzierendes Gewerbe ohne Baugewerbe | 37 562 | 534 | 9 974 | 10 191 | 7 881 | 8 982 | 5 709 | 25 076 | 2 665 | 4 112 |
| C | Verarbeitendes Gewerbe | 35 691 | 523 | 9 608 | 9 561 | 7 484 | 8 515 | 5 558 | 23 961 | 2 517 | 3 655 |
| F | Baugewerbe | 5 633 | 111 | 2 297 | 1 701 | 632 | 892 | 863 | 4 114 | 147 | 509 |
| G – I | Handel, Gastgewerbe, Verkehr | 19 714 | 266 | 5 021 | 6 385 | 3 704 | 4 338 | 2 781 | 13 411 | 657 | 2 865 |
| J | Information und Kommuni- kation | 673 | 3 | 20 | 204 | 388 | 58 | 87 | 388 | 153 | 45 |
| K | Finanz- und Versicherungs- dienstleister | 2 153 | 7 | 91 | 486 | 1 430 | 139 | 126 | 1 860 | 113 | 54 |
| L | Grundstücks- und Wohnungs- wesen | 294 | . | . | 65 | 122 | 57 | 20 | 187 | 44 | 43 |
| M – N | Unternehmensdienstleister | 9 489 | 236 | 1 947 | 2 187 | 3 143 | 1 976 | 1 784 | 5 160 | 1 160 | 1 385 |
| O – Q | Öffentliche Dienstleister, Erziehung, Gesundheit | 26 329 | 1 452 | 3 067 | 7 609 | 8 634 | 5 567 | 3 771 | 17 525 | 3 642 | 1 391 |
| R – T | Kunst, Unterhaltung und Erholung, sonstige Dienst- leister, private Haushalte | 2 626 | 30 | 529 | 836 | 574 | 657 | 341 | 1 588 | 211 | 486 |
| | Insgesamt ²⁾ | 105 339 | 2 658 | 23 141 | 29 847 | 26 603 | 23 090 | 15 587 | 69 679 | 8 826 | 11 247 |
| Märkischer Kreis | | | | | | | | | | | |
| A | Land- und Forstwirtschaft, Fischerei | 421 | 9 | 135 | 100 | 73 | 104 | 77 | 220 | 26 | 98 |
| B – E | Produzierendes Gewerbe ohne Baugewerbe | 75 465 | 2 145 | 23 647 | 20 983 | 17 638 | 11 052 | 14 922 | 48 234 | 6 493 | 5 816 |
| C | Verarbeitendes Gewerbe | 72 887 | 2 102 | 22 754 | 20 107 | 17 020 | 10 904 | 14 701 | 46 180 | 6 281 | 5 725 |
| F | Baugewerbe | 6 150 | 127 | 2 162 | 1 755 | 854 | 1 252 | 995 | 4 227 | 208 | 720 |
| G – I | Handel, Gastgewerbe, Verkehr | 26 117 | 540 | 6 369 | 7 852 | 5 304 | 6 052 | 4 499 | 16 539 | 1 084 | 3 995 |
| J | Information und Kommuni- kation | 1 015 | . | . | 246 | 541 | 157 | 117 | 597 | 196 | 105 |
| K | Finanz- und Versicherungs- dienstleister | 2 550 | 8 | 157 | 665 | 1 448 | 272 | 176 | 2 081 | 198 | 95 |
| L | Grundstücks- und Wohnungs- wesen | 956 | 9 | 186 | 240 | 333 | 188 | 67 | 607 | 116 | 166 |
| M – N | Unternehmensdienstleister | 13 980 | 774 | 3 911 | 3 288 | 4 023 | 1 984 | 3 920 | 7 106 | 1 363 | 1 591 |
| O – Q | Öffentliche Dienstleister, Erziehung, Gesundheit | 31 325 | 1 139 | 4 379 | 9 614 | 10 948 | 5 245 | 4 444 | 19 624 | 5 086 | 2 171 |
| R – T | Kunst, Unterhaltung und Erholung, sonstige Dienst- leister, private Haushalte | 4 348 | 76 | 887 | 1 135 | 1 252 | 998 | 681 | 2 626 | 455 | 586 |
| | Insgesamt ²⁾ | 162 327 | 4 828 | 41 903 | 45 878 | 42 414 | 27 304 | 29 898 | 101 861 | 15 225 | 15 343 |
| Kreis Olpe | | | | | | | | | | | |
| A | Land- und Forstwirtschaft, Fischerei | 228 | 3 | 60 | 54 | 32 | 79 | 29 | 124 | 13 | 62 |
| B – E | Produzierendes Gewerbe ohne Baugewerbe | 28 253 | 709 | 9 962 | 8 344 | 5 533 | 3 705 | 4 860 | 19 311 | 2 034 | 2 048 |
| C | Verarbeitendes Gewerbe | 27 649 | 700 | 9 834 | 8 099 | 5 460 | 3 556 | 4 798 | 18 900 | 2 013 | 1 938 |
| F | Baugewerbe | 2 846 | 54 | 1 244 | 846 | 309 | 393 | 414 | 2 130 | 68 | 234 |
| G – I | Handel, Gastgewerbe, Verkehr | 8 734 | 123 | 2 697 | 2 856 | 1 247 | 1 811 | 1 167 | 6 121 | 249 | 1 197 |
| J | Information und Kommuni- kation | 485 | . | . | 111 | 305 | 49 | 57 | 223 | 168 | 37 |
| K | Finanz- und Versicherungs- dienstleister | 822 | . | . | 217 | 477 | 85 | 58 | 682 | 52 | 30 |
| L | Grundstücks- und Wohnungs- wesen | 110 | . | 22 | 28 | 43 | . | 11 | 75 | 18 | 6 |
| M – N | Unternehmensdienstleister | 4 794 | 236 | 1 248 | 1 355 | 1 203 | 752 | 1 126 | 2 654 | 464 | 550 |
| O – Q | Öffentliche Dienstleister, Erziehung, Gesundheit | 11 059 | 427 | 1 804 | 3 283 | 3 064 | 2 481 | 1 864 | 7 165 | 1 454 | 576 |
| R – T | Kunst, Unterhaltung und Erholung, sonstige Dienst- leister, private Haushalte | 919 | 12 | 229 | 256 | 178 | 244 | 99 | 628 | 61 | 131 |
| | Insgesamt ²⁾ | 58 250 | 1 568 | 17 326 | 17 350 | 12 391 | 9 615 | 9 685 | 39 113 | 4 581 | 4 871 |

Anmerkungen Seite 45

Noch: **6. Sozialversicherungspflichtig Beschäftigte in den kreisfreien Städten und Kreisen am 31. Dezember 2017*)**
nach Wirtschaftszweigen sowie Art des Schul- und Berufsabschlusses

| WZ 2008 Kode | Wirtschaftszweig ¹⁾ | Sozialversicherungspflichtig Beschäftigte | | | | | | | | | |
|---------------------------|---|---|-----------------------------|--|--|------------------------------|------------------------|---|--|------------------------------------|-----------------------------------|
| | | ins- gesamt | davon | | | | | | | | |
| | | | nach Schulabschluss | | | | | nach Berufsabschluss | | | |
| | | | ohne Schulab- schluss | mit Volks-/ Haupt- schulab- schluss | mit mittlerer Reife/gleich- wertigem Abschluss | mit Abitur/ Fachabitur | Abschluss unbekannt | ohne beruflichen Aus- bildungs- abschluss | mit aner- kanntem Berufs- abschluss | mit aka- demischem Abschluss | Aus- bildung unbe- kannt |
| Kreis Siegen-Wittgenstein | | | | | | | | | | | |
| A | Land- und Forstwirtschaft, Fischerei | 253 | 3 | 56 | 69 | 61 | 64 | 53 | 136 | 15 | 49 |
| B – E | Produzierendes Gewerbe ohne Baugewerbe | 42 078 | 570 | 13 064 | 14 948 | 9 621 | 3 875 | 5 968 | 30 120 | 4 015 | 1 975 |
| C | Verarbeitendes Gewerbe | 40 995 | 562 | 12 879 | 14 432 | 9 362 | 3 760 | 5 873 | 29 281 | 3 909 | 1 932 |
| F | Baugewerbe | 5 642 | 97 | 2 166 | 1 724 | 814 | 841 | 816 | 4 127 | 279 | 420 |
| G – I | Handel, Gastgewerbe, Verkehr | 23 029 | 308 | 5 842 | 8 105 | 4 306 | 4 468 | 3 400 | 15 696 | 917 | 3 016 |
| J | Information und Kommuni- kation | 1 940 | 6 | 119 | 508 | 1 141 | 166 | 236 | 1 066 | 523 | 115 |
| K | Finanz- und Versicherungs- dienstleister | 2 532 | 5 | 187 | 787 | 1 391 | 162 | 196 | 2 007 | 257 | 72 |
| L | Grundstücks- und Wohnungs- wesen | 334 | 8 | 39 | 103 | 111 | 73 | 27 | 232 | 37 | 38 |
| M – N | Unternehmensdienstleister | 11 981 | 243 | 2 770 | 3 366 | 3 800 | 1 802 | 2 344 | 6 769 | 1 482 | 1 386 |
| O – Q | Öffentliche Dienstleister, Erziehung, Gesundheit | 25 644 | 167 | 3 952 | 8 066 | 10 146 | 3 313 | 2 551 | 16 454 | 5 357 | 1 282 |
| R – T | Kunst, Unterhaltung und Erholung, sonstige Dienst- leister, private Haushalte | 2 543 | 20 | 456 | 674 | 732 | 661 | 342 | 1 498 | 343 | 360 |
| | Insgesamt ²⁾ | 115 976 | 1 427 | 28 651 | 38 350 | 32 123 | 15 425 | 15 933 | 78 105 | 13 225 | 8 713 |
| Kreis Soest | | | | | | | | | | | |
| A | Land- und Forstwirtschaft, Fischerei | 1 465 | 35 | 323 | 531 | 296 | 280 | 294 | 741 | 147 | 283 |
| B – E | Produzierendes Gewerbe ohne Baugewerbe | 36 553 | 404 | 9 572 | 8 337 | 10 498 | 7 742 | 4 898 | 23 175 | 5 470 | 3 010 |
| C | Verarbeitendes Gewerbe | 35 191 | 375 | 9 208 | 7 888 | 10 184 | 7 536 | 4 769 | 22 216 | 5 355 | 2 851 |
| F | Baugewerbe | 5 720 | 122 | 1 990 | 1 745 | 670 | 1 193 | 934 | 3 831 | 158 | 797 |
| G – I | Handel, Gastgewerbe, Verkehr | 22 599 | 322 | 5 141 | 7 211 | 4 959 | 4 966 | 3 404 | 15 142 | 987 | 3 066 |
| J | Information und Kommuni- kation | 1 085 | 4 | 42 | 226 | 727 | 86 | 114 | 618 | 287 | 66 |
| K | Finanz- und Versicherungs- dienstleister | 2 003 | 3 | 90 | 468 | 1 274 | 168 | 154 | 1 625 | 135 | 89 |
| L | Grundstücks- und Wohnungs- wesen | 528 | 3 | 87 | 163 | 188 | 87 | 47 | 359 | 62 | 60 |
| M – N | Unternehmensdienstleister | 10 653 | 316 | 2 685 | 2 877 | 3 271 | 1 504 | 2 405 | 6 108 | 986 | 1 154 |
| O – Q | Öffentliche Dienstleister, Erziehung, Gesundheit | 27 197 | 647 | 3 305 | 8 094 | 10 297 | 4 854 | 2 996 | 17 939 | 4 231 | 2 031 |
| R – T | Kunst, Unterhaltung und Erholung, sonstige Dienst- leister, private Haushalte | 2 818 | 26 | 665 | 788 | 697 | 642 | 424 | 1 763 | 218 | 413 |
| | Insgesamt ²⁾ | 110 622 | 1 882 | 23 900 | 30 441 | 32 877 | 21 522 | 15 670 | 71 302 | 12 681 | 10 969 |
| Kreis Unna | | | | | | | | | | | |
| A | Land- und Forstwirtschaft, Fischerei | 327 | 4 | 99 | 83 | 48 | 93 | 50 | 163 | 18 | 96 |
| B – E | Produzierendes Gewerbe ohne Baugewerbe | 27 738 | 396 | 7 777 | 7 779 | 6 618 | 5 168 | 3 979 | 18 756 | 2 468 | 2 535 |
| C | Verarbeitendes Gewerbe | 23 478 | 351 | 6 563 | 6 640 | 5 393 | 4 531 | 3 493 | 15 834 | 1 966 | 2 185 |
| F | Baugewerbe | 5 966 | 135 | 1 841 | 1 591 | 760 | 1 639 | 914 | 3 761 | 210 | 1 081 |
| G – I | Handel, Gastgewerbe, Verkehr | 38 406 | 1 286 | 9 312 | 11 011 | 7 516 | 9 281 | 6 794 | 23 128 | 1 510 | 6 974 |
| J | Information und Kommuni- kation | 2 310 | 8 | 119 | 334 | 1 506 | 343 | 263 | 1 038 | 765 | 244 |
| K | Finanz- und Versicherungs- dienstleister | 2 168 | 5 | 85 | 535 | 1 168 | 375 | 130 | 1 787 | 136 | 115 |
| L | Grundstücks- und Wohnungs- wesen | 676 | 7 | 99 | 165 | 256 | 149 | 77 | 443 | 68 | 88 |
| M – N | Unternehmensdienstleister | 17 458 | 438 | 3 378 | 3 876 | 5 349 | 4 417 | 3 135 | 9 947 | 1 903 | 2 473 |
| O – Q | Öffentliche Dienstleister, Erziehung, Gesundheit | 30 112 | 1 028 | 4 070 | 9 370 | 10 373 | 5 271 | 4 169 | 19 732 | 4 572 | 1 639 |
| R – T | Kunst, Unterhaltung und Erholung, sonstige Dienst- leister, private Haushalte | 5 011 | 118 | 796 | 1 251 | 1 286 | 1 560 | 1 118 | 2 166 | 485 | 1 242 |
| | Insgesamt ²⁾ | 130 172 | 3 425 | 27 576 | 35 995 | 34 880 | 28 296 | 20 629 | 80 921 | 12 135 | 16 487 |

**7. Ausländische sozialversicherungspflichtig Beschäftigte am 31. Dezember 2017*)
nach Geschlecht, Land der Staatsangehörigkeit und Wirtschaftsbereichen**

| Land der Staatsangehörigkeit | Ausländische sozialversicherungspflichtig Beschäftigte | | | | | | |
|--------------------------------|--|----------------|----------------|---|---|----------------------------------|-------------------|
| | insgesamt ¹⁾ | davon | | | | | |
| | | männlich | weiblich | im Wirtschaftsbereich ²⁾ | | | |
| | | | | Land- und Forstwirtschaft, Fischerei (A) | Produzierendes Gewerbe ohne Baugewerbe (B – E) | Verarbeitendes Gewerbe (C) | Baugewerbe (F) |
| Europa zusammen | 590 025 | 371 240 | 218 785 | 6 187 | 135 079 | 128 142 | 41 824 |
| davon | | | | | | | |
| EU-Staaten | 344 994 | 212 058 | 132 936 | 5 741 | 72 353 | 68 779 | 25 210 |
| darunter | | | | | | | |
| Belgien | 5 647 | 3 198 | 2 449 | 20 | 1 173 | 1 107 | 166 |
| Frankreich | 6 469 | 3 170 | 3 299 | 18 | 1 419 | 1 367 | 87 |
| Griechenland | 34 689 | 21 208 | 13 481 | 33 | 8 226 | 7 982 | 1 262 |
| Italien | 48 479 | 31 518 | 16 961 | 47 | 12 336 | 11 709 | 2 678 |
| Niederlande | 17 677 | 11 424 | 6 253 | 145 | 3 413 | 3 106 | 918 |
| Österreich | 6 459 | 3 471 | 2 988 | 12 | 1 118 | 1 028 | 218 |
| Portugal | 14 150 | 8 536 | 5 614 | 68 | 3 764 | 3 648 | 960 |
| Spanien | 16 104 | 9 592 | 6 512 | 21 | 3 544 | 3 336 | 596 |
| Großbritannien und Nordirland | 9 161 | 6 732 | 2 429 | 24 | 1 846 | 1 667 | 225 |
| Lettland | 2 413 | 1 296 | 1 117 | 33 | 228 | 216 | 280 |
| Litauen | 3 856 | 1 840 | 2 016 | 26 | 490 | 467 | 182 |
| Polen | 74 844 | 43 337 | 31 507 | 3 422 | 12 727 | 11 717 | 8 288 |
| Slowakei | 2 217 | 1 134 | 1 083 | 24 | 358 | 347 | 104 |
| Tschechien | 2 054 | 990 | 1 064 | 25 | 325 | 311 | 83 |
| Ungarn | 8 811 | 5 443 | 3 368 | 49 | 1 783 | 1 712 | 552 |
| Bulgarien | 19 405 | 12 493 | 6 912 | 139 | 2 087 | 2 002 | 2 239 |
| Rumänien | 47 153 | 31 851 | 15 302 | 1 552 | 13 161 | 12 948 | 3 901 |
| Kroatien | 19 789 | 11 715 | 8 074 | 46 | 3 512 | 3 337 | 2 220 |
| Nicht-EU-Staaten | 245 031 | 159 182 | 85 849 | 446 | 62 726 | 59 363 | 16 614 |
| darunter | | | | | | | |
| Albanien | 6 018 | 4 120 | 1 898 | 45 | 889 | 849 | 992 |
| Bosnien und Herzegowina | 13 754 | 8 262 | 5 492 | 34 | 2 698 | 2 516 | 1 876 |
| Mazedonien | 8 887 | 5 838 | 3 049 | 13 | 1 559 | 1 474 | 914 |
| Russland | 14 783 | 6 474 | 8 309 | 49 | 2 779 | 2 636 | 434 |
| Türkei | 162 544 | 110 944 | 51 600 | 158 | 49 128 | 46 536 | 7 735 |
| Ukraine | 7 189 | 2 941 | 4 248 | 15 | 845 | 804 | 188 |
| Kosovo | 11 302 | 8 465 | 2 837 | 72 | 1 568 | 1 492 | 2 485 |
| Serbien | 14 501 | 8 959 | 5 542 | 36 | 2 274 | 2 136 | 1 521 |
| Afrika zusammen | 39 400 | 29 111 | 10 289 | 129 | 5 333 | 4 947 | 1 496 |
| darunter | | | | | | | |
| Nigeria | 3 468 | 2 821 | 647 | 11 | 425 | 398 | 114 |
| Ghana | 3 005 | 1 861 | 1 144 | 4 | 274 | 247 | 70 |
| Marokko | 11 174 | 8 402 | 2 772 | 19 | 1 953 | 1 766 | 515 |
| Kamerun | 2 162 | 1 370 | 792 | . | 244 | 227 | . |
| Tunesien | 2 994 | 2 352 | 642 | 5 | 433 | 409 | 97 |
| Amerika zusammen | 12 323 | 6 268 | 6 055 | 28 | 1 732 | 1 642 | 224 |
| darunter | | | | | | | |
| Brasilien | 2 441 | 979 | 1 462 | 10 | 347 | 337 | 37 |
| Vereinigte Staaten | 3 553 | 2 115 | 1 438 | 6 | 538 | 509 | 56 |
| Asien zusammen | 83 963 | 59 493 | 24 470 | 346 | 10 106 | 9 625 | 2 688 |
| darunter | | | | | | | |
| Afghanistan | 5 181 | 4 524 | 657 | 31 | 666 | 634 | 485 |
| Sri Lanka | 3 526 | 2 644 | 882 | 33 | 695 | 676 | 20 |
| Vietnam | 3 457 | 1 799 | 1 658 | . | 349 | 340 | . |
| Indien | 6 933 | 5 430 | 1 503 | 78 | 855 | 825 | 37 |
| Irak | 7 499 | 6 279 | 1 220 | 26 | 599 | 573 | 243 |
| Iran | 6 403 | 4 134 | 2 269 | 3 | 629 | 591 | 164 |
| Japan | 2 143 | 814 | 1 329 | . | 137 | 134 | . |
| Kasachstan | 3 677 | 2 094 | 1 583 | 18 | 954 | 900 | 168 |
| Libanon | 2 493 | 1 975 | 518 | 4 | 289 | 266 | 134 |
| Pakistan | 3 028 | 2 770 | 258 | 35 | 393 | 378 | 73 |
| Syrien | 14 757 | 13 426 | 1 331 | 48 | 1 840 | 1 719 | 914 |
| Thailand | 2 529 | 466 | 2 063 | 11 | 340 | 333 | 58 |
| China | 8 006 | 4 474 | 3 532 | 4 | 807 | 762 | 57 |
| Australien und Ozeanien | 757 | 472 | 285 | 6 | 102 | 98 | 19 |
| Insgesamt | 726 468 | 466 584 | 259 884 | 6 696 | 152 352 | 144 454 | 46 251 |

*) Statistik der Bundesagentur für Arbeit – 1) einschl. der Beschäftigten, die keinem Wirtschaftszweig zugeordnet werden können – 2) Klassifikation der Wirtschaftszweige, Ausgabe 2008 (WZ 2008)

**Noch: 7. Ausländische sozialversicherungspflichtig Beschäftigte am 31. Dezember 2017*)
nach Geschlecht, Land der Staatsangehörigkeit und Wirtschaftsbereichen**

| Land der Staatsangehörigkeit | Ausländische sozialversicherungspflichtig Beschäftigte | | | | | | |
|--------------------------------|--|---|---|---|---|--|---|
| | davon | | | | | | |
| | im Wirtschaftsbereich ²⁾ | | | | | | |
| | Handel, Gastgewerbe, Verkehr (G – I) | Information und Kommuni- kation (J) | Erbringung von Finanz- und Versiche- rungsdienst- leistungen (K) | Grundstücks- und Wohnungs- wesen (L) | Unternehmens- dienstleister (M – N) | Öffentliche Dienstleister, Erziehung, Gesundheit (O – Q) | Kunst, Unterhaltung und Erholung sonstige Dienstleister, private Haushalte (R – T) |
| Europa zusammen | 160 963 | 9 759 | 4 976 | 3 304 | 128 532 | 76 796 | 21 795 |
| davon | | | | | | | |
| EU-Staaten | 91 918 | 6 674 | 3 140 | 2 286 | 79 593 | 43 021 | 14 264 |
| darunter | | | | | | | |
| Belgien | 1 471 | 259 | 97 | 32 | 986 | 1 195 | 241 |
| Frankreich | 1 639 | 388 | 172 | 32 | 1 343 | 1 061 | 275 |
| Griechenland | 11 159 | 500 | 352 | 142 | 6 716 | 5 009 | 1 285 |
| Italien | 15 374 | 767 | 604 | 251 | 8 604 | 6 050 | 1 757 |
| Niederlande | 4 837 | 609 | 276 | 97 | 2 862 | 3 697 | 692 |
| Österreich | 1 528 | 393 | 216 | 50 | 1 201 | 1 403 | 317 |
| Portugal | 3 904 | 271 | 180 | 83 | 2 487 | 1 982 | 442 |
| Spanien | 4 108 | 617 | 295 | 92 | 3 820 | 2 432 | 566 |
| Großbritannien und Nordirland | 2 168 | 577 | 118 | 30 | 1 732 | 1 483 | 397 |
| Lettland | 722 | 47 | 18 | 24 | 564 | 371 | 126 |
| Litauen | 1 242 | 48 | 25 | 27 | 1 018 | 602 | 196 |
| Polen | 17 391 | 566 | 253 | 722 | 19 400 | 8 642 | 3 424 |
| Slowakei | 545 | 79 | 14 | 14 | 670 | 319 | 90 |
| Tschechien | 591 | 74 | 12 | 8 | 489 | 307 | 139 |
| Ungarn | 2 110 | 196 | 32 | 50 | 2 597 | 823 | 616 |
| Bulgarien | 5 652 | 273 | 59 | 139 | 7 046 | 1 079 | 691 |
| Rumänien | 10 066 | 362 | 96 | 352 | 12 704 | 2 816 | 2 141 |
| Kroatien | 6 100 | 290 | 236 | 108 | 4 118 | 2 584 | 573 |
| Nicht-EU-Staaten | 69 045 | 3 085 | 1 836 | 1 018 | 48 939 | 33 775 | 7 531 |
| darunter | | | | | | | |
| Albanien | 1 749 | 32 | 21 | 39 | 1 143 | 904 | 204 |
| Bosnien und Herzegowina | 3 613 | 143 | 114 | 81 | 2 331 | 2 515 | 345 |
| Mazedonien | 2 647 | 89 | 56 | 33 | 2 273 | 1 074 | 229 |
| Russland | 3 402 | 587 | 166 | 92 | 3 550 | 3 097 | 626 |
| Türkei | 47 636 | 1 359 | 1 100 | 542 | 30 215 | 19 902 | 4 763 |
| Ukraine | 1 745 | 394 | 120 | 63 | 1 491 | 1 882 | 446 |
| Kosovo | 2 840 | 44 | 51 | 59 | 2 937 | 1 033 | 213 |
| Serbien | 3 966 | 185 | 105 | 72 | 3 832 | 2 112 | 397 |
| Afrika zusammen | 11 166 | 764 | 126 | 111 | 13 392 | 5 835 | 998 |
| darunter | | | | | | | |
| Nigeria | 947 | 31 | - | 8 | 1 491 | 354 | 80 |
| Ghana | 775 | 13 | 4 | 17 | 1 537 | 252 | 57 |
| Marokko | 3 751 | 164 | 52 | 38 | 2 906 | 1 480 | 288 |
| Kamerun | 468 | 115 | 15 | 3 | 926 | 343 | 31 |
| Tunesien | 1 013 | 87 | 15 | 5 | 884 | 378 | 71 |
| Amerika zusammen | 2 612 | 920 | 131 | 65 | 2 954 | 2 746 | 886 |
| darunter | | | | | | | |
| Brasilien | 593 | 121 | 23 | 14 | 606 | 537 | 153 |
| Vereinigte Staaten | 560 | 428 | 56 | 16 | 757 | 797 | 324 |
| Asien zusammen | 31 227 | 2 941 | 500 | 294 | 19 687 | 11 859 | 4 265 |
| darunter | | | | | | | |
| Afghanistan | 1 977 | 72 | 13 | 18 | 1 241 | 515 | 162 |
| Sri Lanka | 1 579 | 39 | 10 | 4 | 757 | 277 | 109 |
| Vietnam | 1 822 | 74 | 19 | 4 | 314 | 204 | 646 |
| Indien | 1 745 | 1 145 | 26 | 3 | 2 057 | 849 | 137 |
| Irak | 2 802 | 46 | 15 | 19 | 2 527 | 785 | 437 |
| Iran | 2 219 | 218 | 37 | 20 | 1 344 | 1 457 | 312 |
| Japan | 1 062 | 50 | 111 | 7 | 246 | 318 | 201 |
| Kasachstan | 963 | 26 | 20 | 8 | 895 | 503 | 122 |
| Libanon | 951 | 42 | 6 | 14 | 585 | 367 | 99 |
| Pakistan | 1 368 | 148 | 15 | 5 | 723 | 196 | 69 |
| Syrien | 4 558 | 205 | 50 | 71 | 4 265 | 2 077 | 728 |
| Thailand | 967 | 45 | 19 | 20 | 472 | 304 | 291 |
| China | 4 409 | 354 | 70 | 27 | 1 321 | 745 | 212 |
| Australien und Ozeanien | 129 | 82 | 11 | 6 | 194 | 149 | 58 |
| Insgesamt | 206 097 | 14 466 | 5 744 | 3 780 | 164 759 | 97 385 | 28 002 |

Anmerkungen Seite 65